

126588

126588

27 DIC



MEMORIA DESCRIPTIVA

para un MODELO DE UTILIDAD, por veinte años, por:  
"UN ENVASE-EXPOSITOR ARMABLE", que se solicita a  
favor de D. José Jorba Gabarró, de nacionalidad es-  
pañola, residente en IGUALADA (Barcelona), Rubió, 10.

- - - oOo - - -

Esta solicitud se refiere a un envase que  
por sus características especiales resulta ser expo-  
sitor de su contenido, sin perder por ello su con-  
dición de armable, es decir, que se suministra ple-  
gado a los usuarios.

5.-

Los envases armables tienen que llevar



126588

- 10.- consigo, además, la facilidad de armado, pues si ésta es complicada y difícil resultan molestos y costosos por el tiempo que se emplea en ponerlos en condiciones de utilización. El envase que es objeto del presente modelo, pese a sus dificultades constructivas, derivadas de la forma especial dada al mismo, cumple perfectamente esta cualidad, y resuelve el problema de una manera sencilla y eficaz. Por otra
- 15.- parte, el envase, una vez armado, es atractivo y se presta a infinidad de aplicaciones, según veremos por la descripción que sigue.

- 20.- Consiste esencialmente en una lámina de cartulina, cartoncillo o cualquier otra materia flexible, la cual, por marcado a presión se divide en seis partes prácticamente iguales, de manera que al ser unidos sus bordes extremos se forma un prisma hexagonal. Cada una de estas partes tiene en uno de sus extremos una solapa de proyección inclinada y
- 25.- terminada en ángulo, con el fin de que plegándolas sucesivamente, la última, por medio de una pequeña



- pestaña que se introduce por bajo de la primera, haga la sujeción del conjunto, formando un cierre resistente y muy original. En el extremo opuesto, la segunda de estas partes tiene una prolongación hexagonal y otras partes alternas una pequeña pestaña, de modo que al abatir esta prolongación sobre la boca inferior del tubo se sujeta por encaje alternativo de dichas pestañas. Por lo demás, cada una de las partes indicadas tiene una ventana de forma variable por las cuales se puede observar el contenido. Queda solo por añadir que interiormente y aplicada sobre el fondo puede ir dispuesta una pieza de la misma forma, la cual tiene en su centro un vaciado, una ranura, una o mas lengüetas o cualquier otro medio propio que sirva de sujeción para mantener el objeto contenido centrado en el envase.
- 30.-
- 35.-
- 40.-

Para facilitar la descripción haremos referencia ahora al dibujo adjunto, dado a título de ejemplo ilustrativo, en el cual:

45.-

La figura 1ª muestra el envase desplegado.



126588

La figura 2ª es un detalle del sistema de cierre superior en curso de armado.

50.- La figura 3ª es una perspectiva del envase en alzado y,

La figura 4ª muestra la plataforma accesoría.

55.- Conforme puede apreciarse en las figuras indicadas, al reunir por pegado los extremos laterales de la lámina -1- se forma un tubo de sección hexagonal, por cuanto que dicha lámina se halla dividida por marcado en seis partes iguales y cada una de estas partes tiene en su parte superior una solapa que se dirige hacia la derecha y termina formando un ángulo. Estas solapas se han señalado con los números -2-, -3-, -4-, -5-, -6- y -7-, teniendo la última citada una pequeña pestaña -8-.

60.- Plegando sucesivamente cada una de las solapas indicadas, en el orden dicho, como se ha representado en el detalle de la figura 2ª, se van sujetando por el mismo orden hasta que están todas ple-

65.-



70.- gadas, en cuyo momento basta con introducir por bajo de la solapa -2- que fué la primeramente doblada, la pequeña pestaña -8- de la solapa -7-, para que se produzca el cierre, que es perfecto y, como antes se dice, muy original.

Los vaciados -9- hechos en todas o solamente en algunas de las partes de la lámina, originan las ventanas que se aprecian mejor en la figura 3ª.

75.- La pieza -10-, que podríamos llamar plataforma o estrado, es una lámina que tiene forma hexagonal y una pestaña -11- en cada lado la cual se dobla hacia abajo para encajarse exactamente en la forma de la caja. En algunas utilizaciones podrá prescindirse de ella, pero en otras resultará altamente

80.- útil pues por medio de su ranura, vaciado, lengüeta o similar -12- permite sostener y centrar el objeto envasado. También sirve para asegurar el cierre inferior, ya que reparte el peso del contenido en las

85.- orillas del envase, desplazándolo del centro donde podría ocasionar una apertura involuntaria.

126588



90.- Este cierre inferior se forma por medio de la solapa -13- que es prolongación del lado señalado con -1-, tiene forma hexagonal para aplicarse exáctamente sobre la boca inferior del envase y se sujeta por medio de las pestañas laterales -14- de que va provista, las cuales cooperan con las similares -15- sacadas de lados alternos en las caras del envase.

95.- El conjunto, como se observa en la figura 3ª es un prisma hexagonal, pero igualmente podría ser pentagonal, heptagonal, octogonal, etc. con solo variar el número de las partes -1-, manteniendo en cada una las mismas solapas -2- a -7- y en la última la pestaña -8-.

100.- En el objeto descrito caben todavía modificaciones de forma, dimensiones, proporciones y materias sin apartarse de su esencialidad, por lo que se hace constar que tales modificaciones se entenderán incluidas en esta solicitud, sean cualesquiera las circunstancias que concurran.

105.-

125 588

27 DIC



NOTA

Descrito suficientemente el objeto de este Modelo de Utilidad se declaran de novedad en España las siguientes:

110.-

REIVINDICACIONES

- 1ª.- Un envase-expositor armable, que se caracteriza por estar constituido por una lámina que por marcado se divide en partes iguales rectangulares, teniendo cada una de estas partes en uno de sus extremos, el superior, una prolongación que se inclina hacia un lado y forma un triángulo con el vértice hacia arriba, estando destinadas estas prolongaciones a plegarse ordenada y sucesivamente para cerrar la boca del envase, sujetándose por la introducción bajo la primera de una pestaña prevista en la última.

120.-

- 2ª.- Un envase-expositor armable, según la reivindicación anterior, que se caracteriza por el hecho de que todas o algunas de las partes en que se divide la lámina formativa presentan un vaciado o ventana de forma apropiada, que permite observar el contenido desde distintos ángulos.

125.-



126 588

- 130.- 3a.- Un envase-expositor armable, según las reivindicaciones anteriores, que se caracteriza por la disposición de una pieza de la misma forma que la sección del envase, la cual tiene unas pestañas laterales que se doblan hacia abajo para darle altura y que alojada en el interior del envase forma un estrado o soporte para el objeto contenido, por cuanto que en su centro presenta una ranura o similar para sostenerlo, sirviendo al propio tiempo como distribuidor del peso en las orillas del envase.
- 135.- 4a.- Un envase-expositor armable, según

- 140.- la reivindicación primera, que se caracteriza porque una de las partes en que se divide la lámina formativa tiene una prolongación en su extremo inferior que adopta la misma forma prevista para la sección del envase, cuya prolongación tiene en sus bordes alternos unas pestañas que cooperan con otras semejantes previstas en los extremos de lados alternos de aquellas en que se divide la lámina formativa.
- 145.-

5a.- UN ENVASE-EXPOSITOR ARMABLE.

120588

27



Todo conforme se describe y reivindica en la presente Memoria descriptiva que consta de nueve hojas y se ilustra con los dibujos que a la misma acompañan.

Madrid á, veintisiete de Diciembre de mil novecientos sesenta y seis.

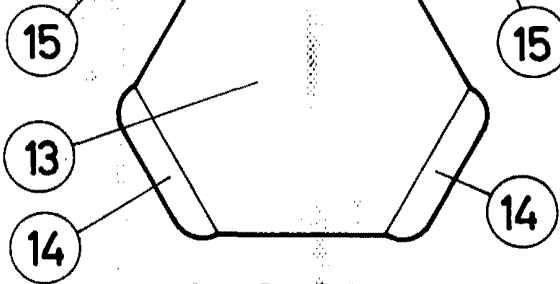
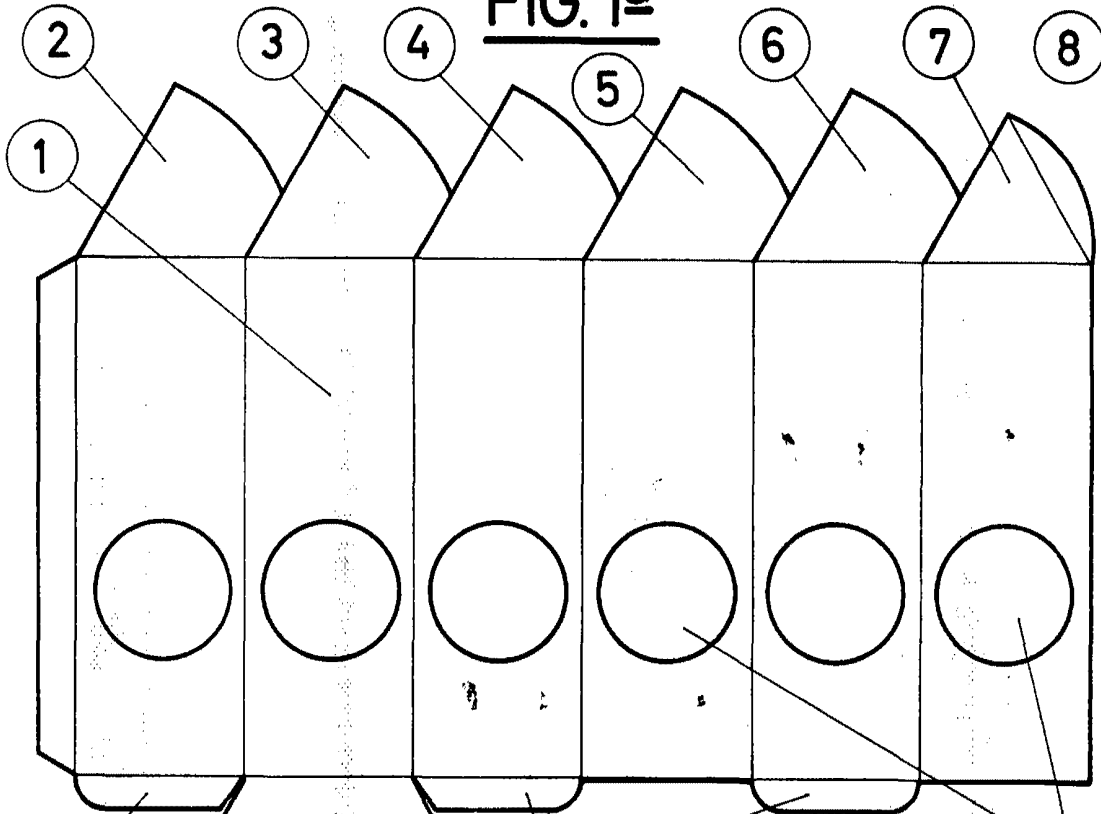
D. JOSE JOSE GABARRO

p. a.

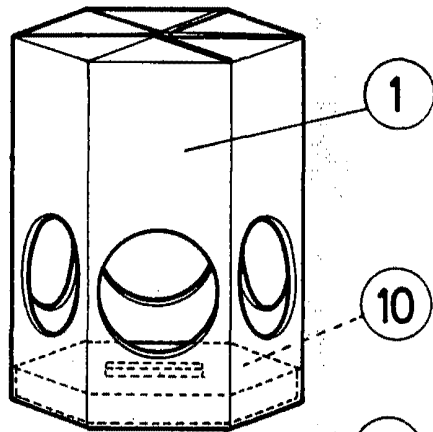
A large, stylized handwritten signature in cursive script, written in dark ink. The signature is highly decorative and appears to be the name of the signatory, D. Jose Jose Gabarro.



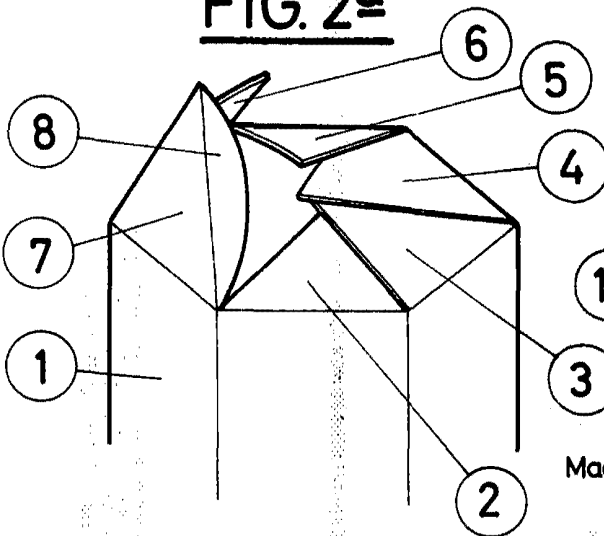
**FIG. 1ª**



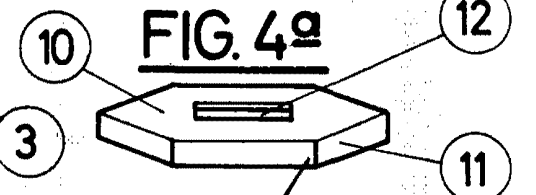
**FIG. 3ª**



**FIG. 2ª**



**FIG. 4ª**



Madrid, 27 de Diciembre de 1966

ESCALA VARIABLE