



1966

22.722

126221

memoria descriptiva

CLASE DE
REGISTRO

MODELO DE UTILIDAD

NOMBRE Y
NACIONA-
LIDAD DEL
SOLICITANTE

D. José POLO VIDAL

-español-

RESIDENCIA
Y DOMICILIO

VILLENA -Alicante- Sancho Medina 37

OBJETO

"Disposición mejorada en el montaje del calzado."

Bat.-

126221



1 1966

1 El presente modelo de utilidad se refiere a una
disposición mejorada en el montaje del calzado, por la
cual se resuelve la dificultad que hasta ahora constituye
la unión entre el corte y la plantilla, la cual se reali-
za mediante una pieza intermedia o bandeleta, que, por
5 una parte, se une a la plantilla, y por otra en sentido
invertido su borde superior se cose al corte del calzado,
consiguiendo en el conjunto una flexibilidad y adaptación
al pie que hace el calzado así establecido muy indicado
para empezar a andar los niños, pero que también puede
10 tener aplicación en cualquier tipo de calzado destinado
a los adultos.

15 La suela va cosida o pegada, principalmente co-
sida a la plantilla, de modo que la parte inferior del
calzado la forman, de abajo arriba, la suela, la palmi-
lla y la plantilla, unidas entre sí y solidarizadas con
el corte por intermedio de la bandeleta, al ir pegada al
contorno inferior de ésta la palmilla.

20 Dentro de las reivindicaciones que se estable-
cen pueden fabricarse calzados con la disposición mejora-
da de su montaje, de las formas, tamaños y materiales que
se juzguen adecuados para la aplicación concreta de que
se trate, sin que tales variaciones, así como las que pue-
dan introducirse en detalles de su presentación y organi-
zación afecten a la esencialidad reivindicada, por lo que
25 el calzado que se fabrique dentro de la idea general rese-
ñada con cualquiera de esas modificaciones, no serán sino
variantes igualmente comprendidas y protegidas por el pre-
sente registro.



126221

2

1 En esta idea, las adjuntas figuras corresponden
unicamente a una forma de ejecución, sin carácter alguno
limitativo, que se presenta a título de ejemplo de reali-
zación, para concretar cuanto se dice en esta memoria des-
criptiva.

5 La figura 1 ilustra la vista lateral en alzado
del conjunto de una pieza de calzado, establecido de acuer-
don con lo que se reivindica.

10 La figura 2 corresponde a la vista de la parte
anterior del mismo, al seccionarle según se indica en A-B,
sobre la figura anterior.

La figura 3 muestra parcialmente la parte infe-
rior de dicha pieza de calzado.

15 La figura 4 presenta la vista de la parte poste-
rior, al seccionar la pieza de calzado según se señala en
C-D, sobre dicha figura 1.

Con referencia a dichas figuras y a los números
que sobre ellas designan las partes y detalles del calza-
do representado, que interesan a los fines de esta memoria,
la descripción del mismo es como sigue:

20 Como se ha indicado, la característica esencial
es que la unión entre la plantilla 8 -figuras 2 y 4- y el
corte 3 -figuras 1 y 2- se realiza mediante la bandeleta 1
y el cosido 2.

25 En esa parte inferior del calzado, existe la plan-
tilla 8, la palmilla 9 y la suela 7, yendo ésta y la pami-
lla 9 solidarizadas por el cosido 10, y la bandeleta 1 y
dicha palmilla 9 por el cosido 11.

126221



3

1 Además, hay que considerar en las figuras los refuerzos superiores 4, el refuerzo interior 5, el tacón pegado 6 y la lengüeta 12, que prolonga a la suela 7 por debajo de dicho tacón.

N o t a

5 Este registro consta de las siguientes reivindicaciones:

10 1.- Disposición mejorada en el montaje del calzado, caracterizada porque entre el corte y la plantilla va dispuesta una bandeleta intermedia, que por su contorno inferior se une a la plantilla, y por el borde superior en sentido invertido se cose al corte del calzado; yendo la suela cosida y pegada a la plantilla, y la parte inferior del calzado constituida por la suela, la palmilla y la plantilla, solidarizadas con el corte por intermedio de la bandeleta.

15 2.- Disposición mejorada en el montaje del calzado.

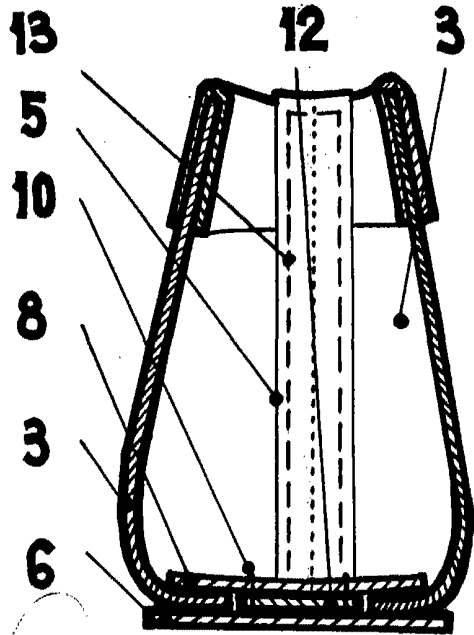
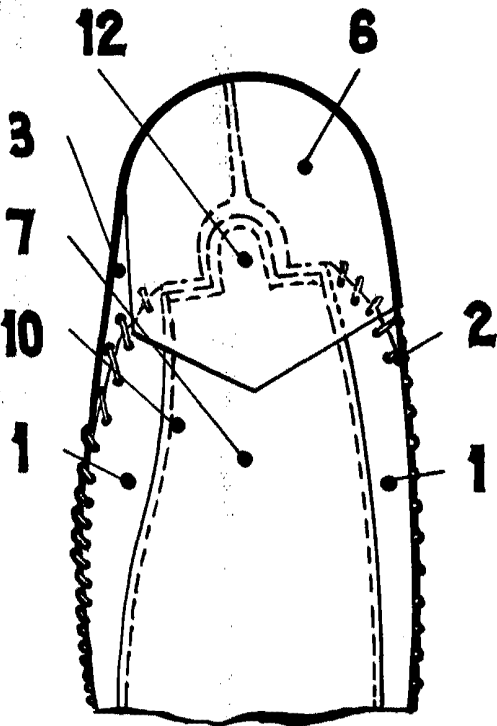
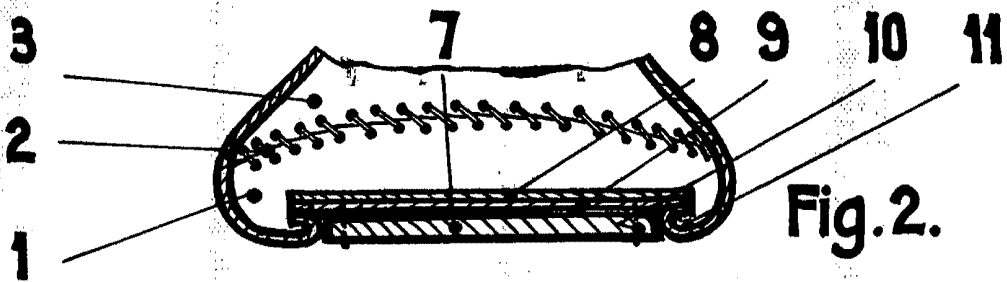
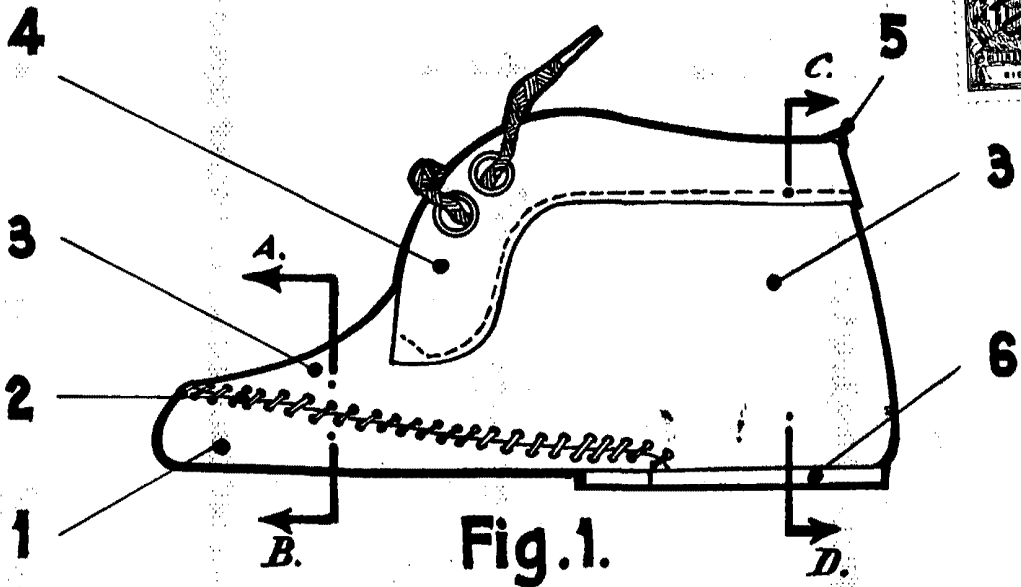
20 Según se describe y reivindica en esta memoria, se detalla con el plano que se acompaña y la cual consta de 3 hojas de texto, foliadas y escritas por una sola cara.

Madrid, a 10 Diciembre 1966

CARLOS ROEB
[Handwritten signature]

25

Bat.-



ESCALA VARIABLE

CARLOS ROBB

P. P. *[Handwritten signature]*