



18 NOV.

126159

M O D E L O  
D E  
U T I L I D A D

a favor de BRABANTIA IBÉRICA, S.A., entidad española,  
domiciliada en Barcelona, calle Hurtado, 30, por "DIS-  
POSITIVO COLGADOR".

- . -

MEMORIA DESCRIPTIVA

La presente invención se refiere a un dispositi-  
vo colgador, que se caracteriza por el hecho de presen-  
tar una estructura simplificada, cuya circunstancia per-  
mite su fácil y económica fabricación.

5. El dispositivo aludido se caracteriza por el  
hecho de estar constituido por un perfil laminar, cuyos  
extremos se hallan doblados para formar sectores yuxta-  
ponibles a la pared, y en los cuales se forman medios  
receptores de los correspondientes elementos de fijación
10. del conjunto, cuyo perfil presenta a lo largo de su borde

126 159

18 NO



5. superior una pluralidad de escotaduras, así como otras tantas aberturas, alineadas transversalmente con aquellas escotaduras, en las que, respectivamente, son susceptible de acoplarse unos ganchos invertidos y unos tetones salientes de la cara de acoplamiento de una pieza, cuya parte delantera formaliza una prolongación constitutiva de un colgador.

10. Los dibujos adjuntos muestran tan sólo a título de ejemplo, no limitativo del alcance de la presente invención un caso práctico de realización de un dispositivo colgador según las características descritas.

15. En dichos dibujos; la figura 1 muestra una vista en perspectiva del dispositivo colgador; la figura 2 es otra perspectiva, pero referida a un fragmento extremo visto por la parte posterior y despiezada; y la figura 3 es una sección longitudinal de una pieza colgador acoplada a la pletina del perfil soporte.

20. Según la representación de los dibujos, el dispositivo colgador objeto de la invención, en una realización preferida, está constituido por el perfil laminar -1-, con sus bordes biselados, y con sus extremos doblados para formar los sectores -2-, susceptibles de quedar enfrentados a la pared y yuxtaponerse a la misma. En estos sectores -2- se hallan formados los orificios -3-, receptores de los elementos de suspensión del conjunto

25. y su mantenimiento en posición en el lugar escogido para su disposición.

En el borde superior -4- del perfil -1-, se

126159

18 N



hallan formadas las escotaduras -5- distribuidas regularmente a lo largo de su extensión, y en correlación alineada con las mismas están también formadas las aberturas -6-.

5. La peculiar combinación de estas escotaduras -5- con las aberturas -6- permite la disposición amovible de otras tantas piezas -7-, las cuales, formando un sólo bloque, comprenden la prolongación delantera -8-, ligeramente inclinada con orientación hacia arriba, circunstancia que la convierte en un efectivo colgador. Por el testero posterior -9- de dicha pieza -7- sobresalen el gancho superior -10-, orientado hacia la parte inferior, y el saliente -11-, los cuales, quedan en posición de acoplarse, respectivamente, en la escotadura -5- y abertura -6- correspondientes, quedando el conjunto de la pieza -7- mantenida en posición en el perfil -1-, la cual puede ser fácilmente extraída o colocada en virtud de su especial estructuración y acoplamiento con los elementos formados a tal fin.
- 10.
- 15.
20. Serán independientes del objeto de la presente invención, los materiales empleados en los distintos elementos constitutivos del dispositivo colgador, así como las formas y dimensiones, tanto absolutas como relativas, de los mismos y, en consecuencia, todo cuanto no afecte a su esencialidad.
- 25.

126159

18 NOV



N O T A

Se reivindica como objeto del presente modelo de utilidad:

5. 1. Dispositivo colgador, que se caracteriza por el hecho de estar constituido por un perfil laminar, cuyos extremos se hallan doblados hacia atrás para formar sectores yuxtaponibles a la pared, y en los cuales se forman medios receptores de los medios de fijación del conjunto a la misma, cuyo perfil presenta a lo largo de su borde superior una pluralidad de escotaduras, así como otras
10. tantas aberturas alineadas transversalmente con aquellas escotaduras, en las que, respectivamente, son susceptibles de acoplarse unos ganchos invertidos y unos tetones salientes radialmente de la cara posterior de unas piezas, cuya parte delantera formaliza una prolongación constitutiva
15. de un colgador.

2. Dispositivo colgador.

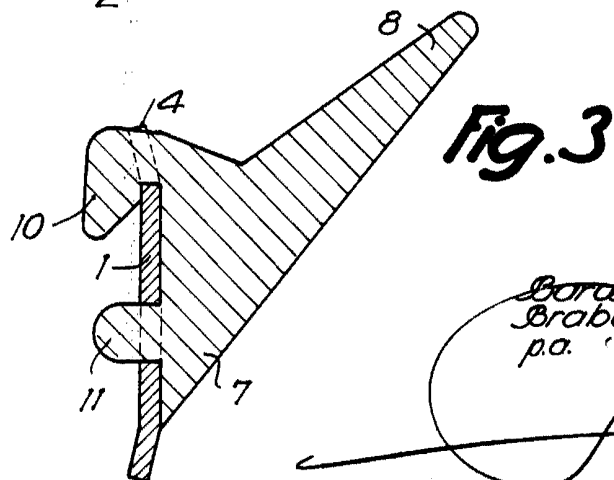
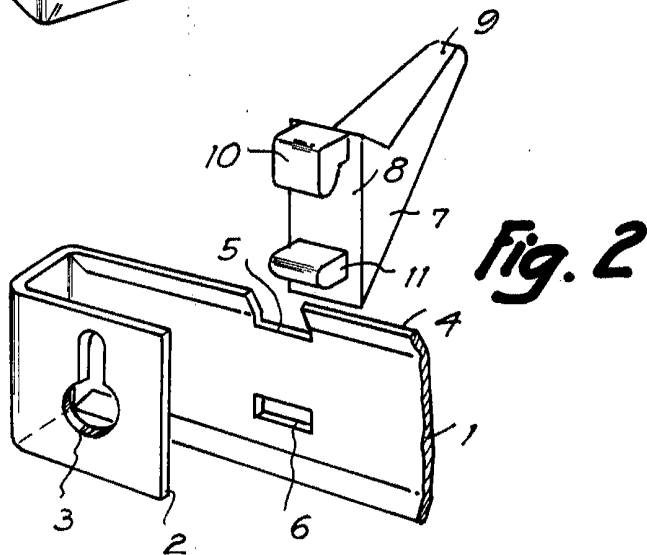
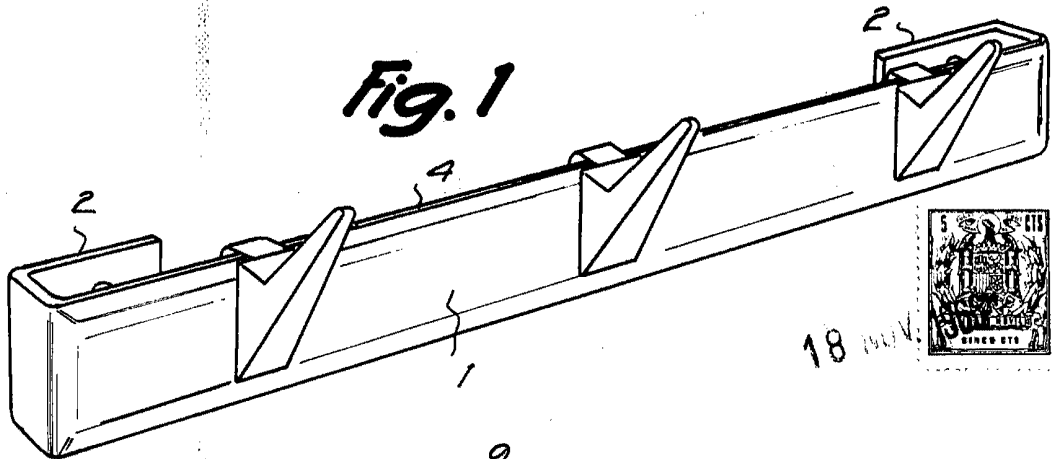
La presente memoria consta de cuatro hojas foliadas escritas a máquina por una sola cara.

Barcelona, 18 de noviembre de 1966.

BRABANTIA IBÉRICA, S.A.

p. a.

126159



Barcelona, 18 noviembre 1966.  
Brabantia Iberica, S.A.  
p.a.

14201