

126067



- 1 -

MEMORIA DESCRIPTIVA

que se acompaña

a la solicitud de


registro de un Modelo de Utilidad, por  
viente años en España, a favor de DON  
ENRIQUE VILLAR TOHA, residente en MADRID,  
Don Pedro, 6, de nacionalidad española,

por:

"ASA-SOPORTE Y CIERRE PARA BOTELLAS "

-----

126067



5 La invención a que se refiere la presente memoria, constituye una novedad industrial con características y ventajas que la hacen merecedora del privilegio de explotación exclusiva que por ella se solicita, de acuerdo con las prescripciones del Estatuto vigente sobre Propiedad Industrial de 26 de Julio de 1.929, texto refundido, publicado el 30 de Abril de 1.930.

10 El presente registro de Modelo de Utilidad, concierne como su enunciado indica, a un asa-soporte y cierre para botellas, de acuerdo con la descripción detallada que del mismo se realiza, debiendo interpretarse siempre este concepto en su más amplio sentido y nunca en limitativo.

15 Este resultado industrial mejora notablemente todo cuanto sobre el particular se conoce y utiliza actualmente, tanto por su sencillez constructiva, como de aplicación, resistencia, duración, indeformabilidad, perfecta sujeción y cierre, estética y economía.

20 Para la debida comprensión de este objeto, se adjunta a la presente memoria descriptiva, una hoja de planos en la que a título de ejemplo, se representan todas y cada una de las partes que lo forman y relación que guardan entre sí.

En la citada hoja de dibujos queda representado:

FIGURA PRIMERA.- Es una vista en ligera perspectiva del asa-soporte y cierre cuyo registro se preconiza.

FIGURA SEGUNDA.- Es una vista en planta del mismo.

25 En estas figuras y con el mismo valor en ambas, se aprecian las siguientes referencias:

30 1.- Asa propiamente dicha, constituida por una pieza de perfil angular, cuyo plano superior es de mayor longitud que el inferior para su fijación al cuello de la botella, enlazándose la parte inferior con el soporte de fijación de la citada botella,

126067



detalle representado en la figura 1ª del plano anexo.

35

Las zonas superior e inferior de enlace están plegadas angularmente y estan dispuestas en superposición exterior sobre el soporte del cuello y respectivamente del cuerpo de la mencionada botella.

Este asa es metálica y va guarnecida por unas coberturas de material sintético, piel u otra materia de naturaleza apropiada.

40

El enlace del asa con los soportes referidos, podrá efectuarse por cualquier medio apropiado, tal como remache, soldadura o similar.

2.- Soporte del cuerpo de la botella, que abraza a esta en cualquier punto de su altura.

El perfil del soporte se ajusta en su forma a la estructura de la mencionada botella.

45

Esta previsto que este soporte presente en lugar perfectamente visible, una indicación denominativa de la clase de líquido, licor o análogo, contenido en la propia botella.

3.- Soporte fijado sobre el cuello de la botella, a cuyo fin su perfil y dimensiones son coincidentes.

50

Tal como queda indicado, ambos soportes -2- y -3- y asa -1-, forman una sola pieza de imposible separación.

4.- Obturador de la botella, formado por una pieza cilíndrica de dimensiones adecuadas, abierta por su parte inferior y cerrada por la superior y que se acondiciona sobre el mencionado cuello y boca.

55

Este obturador, lleva en su interior un tapón de ajuste hermetico de características adecuadas.

Hecha la descripción precedente, es preciso añadir que los detalles de realización de la idea expuesta, pueden variar, sin que por ello cambie la esencia de la invención, que es la que se

60

126067

2 DIC



desprende de los párrafos que anteceden, y se reivindica en la siguiente

N O T A

65 En resumen: El Modelo de Utilidad que se solicita, recaerá sobre las reivindicaciones siguientes:

70 1ª.- ASA-SOPORTE Y CIERRE PARA BOTELLAS, caracterizado esencialmente porque el asa propiamente dicha, de forma apropiada, se enlaza permanentemente por sus terminales perfilados, sobre los soportes superior e inferior que abrazan perifericamente al cuerpo y cuello de dicha botella, a cuyo fin sus configuraciones están ajustadas técnicamente y ajustadas con la presión necesaria para asegurar su fijación, comportando la botella en su parte superior, un obturador cilíndrico, cuyo interior presenta un tapón de cierre hermético de la boca de la referida botella.

75 2ª.- ASA-SOPORTE Y CIERRE PARA BOTELLAS.

Todo ello tal y como se describe en la presente memoria, que consta de cuatro páginas escritas a máquina y dibujos que se acompañan.

80 Madrid, 2 de Diciembre de 1.966

JOSE LAHIDALGA,

126067

Fig. 1

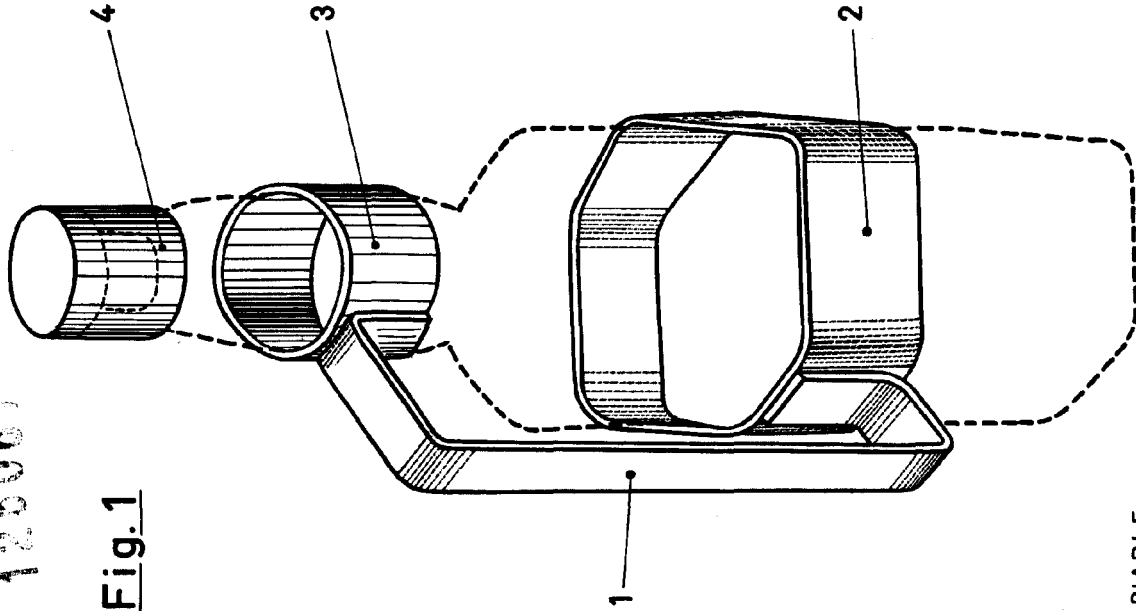
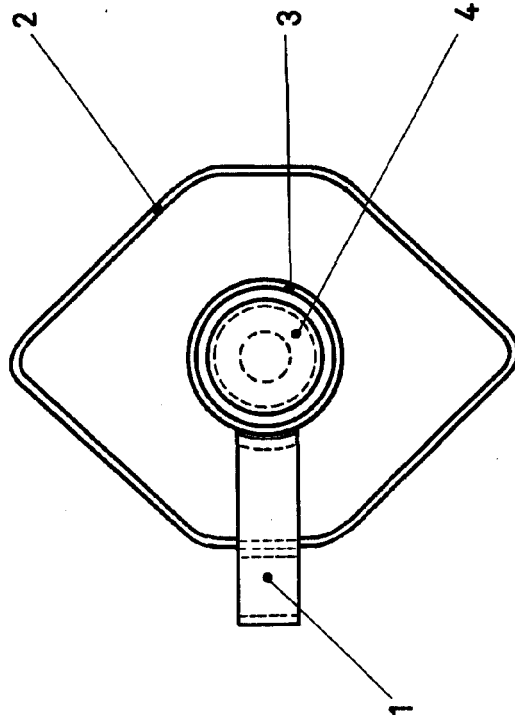


Fig. 2



Madrid, 2 de Diciembre de 1966

JOSÉ MARTÍN

ESCALA VARIABLE

