

126035



126035

MODELO DE UTILIDAD

por veinte años

a favor de

Don Edelmiro BLANCO SIEIRO

de nacionalidad español, residente en Vigo (Pontevedra),
calle Colombia, número 13,

por

"ESPEJO, DOBLE, DE MANO"

Memoria Descriptiva

10

El objeto de la presente solicitud de modelo de utilidad, se refiere a un espejo doble de mano, cuyas características de novedad, le confieren la cualidad de aportar, a la función a que se destina, las siguientes ventajas:

126035



15 a).- El marco y el mango son un elemento monopie-
za moldeado en materiales termoplásticos o termomoldeables
inalterables.

b).- Posee luna plana de reflejo normal y otra,
posterior, cóncava, de aumento.

20 c).- La tapa posterior es fácilmente amovible
posibilitando las operaciones de montaje y rerecambio de
cristales, pero sin detrimento de la seguridad de sujec-
ción.

25 d).- La citada tapa encaja por escalonado, rete-
niendo la luna plana de modo permanente y lleva, asimismo,
caja para montaje de la luna curva.

e).- El cierre puede perfeccionarse por adición
de aglomerante.

30 f).- Constituye un elemento de tocador ligero,
altamente decorativo, estético, manejable y con fácil re-
novabilidad de los cristales.

En el adjunto plano se ha representado una forma
de ejecución del modelo que se preconiza, la cual se da
únicamente a título de ejemplo y sin caracter limitativo
alguno, por lo tanto,

35 La figura 1 representa una vista frontal del espe-
jo.

La figura 2 representa una vista de costado y

La figura 3 representa una vista seccional trans-
versal.

40 Como puede apreciarse, este espejo que se precon-
za, comprende un elemento monobloque moldeado (1) formado
por un aro y un mango, llevando el aro una pestaña perifé-
rica frontal (2) y un escalonado posterior (3), dispuesto

126035



de modo tal que en la pestaña es susceptible de apoyar,
45 quedando retenida, la luna plana (4) circular, la cual
queda fijada por encaje de la tapa posterior (5), a
cuyo efecto, esta tapa, posee un reborde (6) y una pes-
taña (7) que encaja en el escalón del aro.

La tapa posterior (5) es bombeada y anular y lleva
50 caja para encaje de la luna (8) cóncava.

De esta forma se consigue un espejo doble, con
reflejo normal por su cara frontal y con aumento por su
cara posterior.

Este modelo es realizable en cualesquiera tamaños
55 y materiales adecuados, siendo susceptible de toda clase
de modificaciones de detalle, en tanto que estas no alte-
raren su fundamento.

N O T A

R e i v i n d i c a c i o n e s

60 En resumen, se reivindica como objeto de este
modelo de utilidad:

1º.- Espejo doble, de mano, caracterizado porque
comprende un elemento monopieza compuesto por un aro y
un mango, en el cual aro va una pestaña interna perifé-
65 rica, por su cara frontal, y un escalonado circular pos-
terior, de modo que en la pestaña es susceptible de sen-
tar, quedando retenida, una luna reflectante plana, que
queda fijada por encaje de una tapa posterior circular

126035



70 que posee reborde y pestaña acondicionados de manera que encaja y acopla en el escalón del aro.

2º.- Espejo, doble, de mano, caracterizado porque la tapa posterior posee caja circular para encaje de un espejo cóncavo circular centrado.

3º.- "Espejo, doble, de mano".

75 Consta esta memoria de cuatro hojas, foliadas, mecanografiadas por una sola cara, numeradas cada cinco líneas y una hoja de dibujos.

Madrid, 30 Noviembre 1966

A handwritten signature in black ink, appearing to read 'P. J. Borro', with a long horizontal flourish underneath.

D. EDELMIRO BLANCO SIEIRO

Hoja única

126035

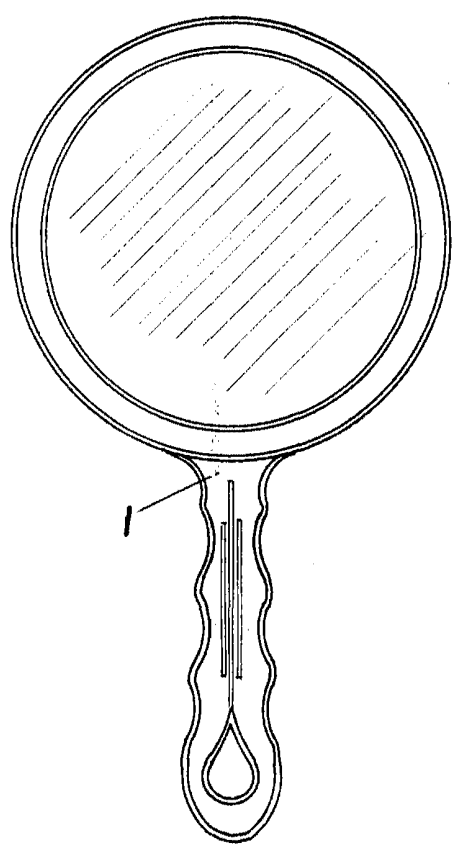


FIG. 1

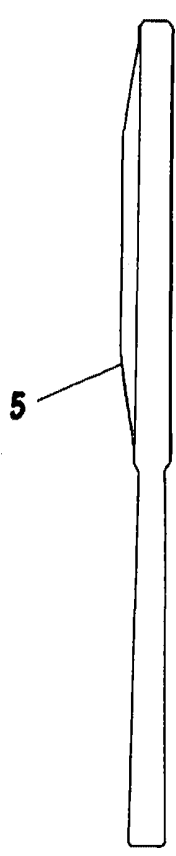


FIG. 2

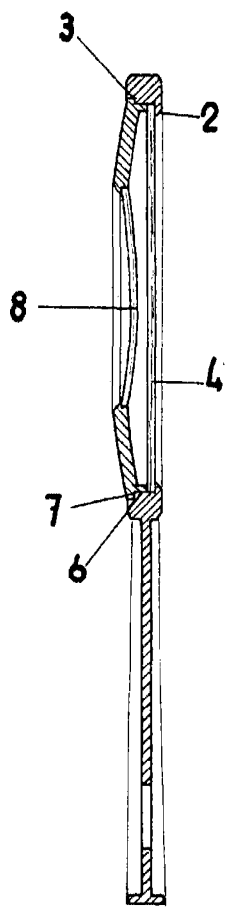


FIG. 3

ESCALA VARIABLE

MADRID, 30 NOVIEMBRE 1966

Ed. Novs