

125870



# MEMORIA DESCRIPTIVA

correspondiente a la solicitud de concesión de un...

MODELO DE UTILIDAD

SOLICITANTE: ...Doña CELIA MACHANCOSES LLORENS, de ...  
nacionalidad española

RESIDENCIA: ... VALENCIA, C/ Ramón de Campoamor, 5.

ENUNCIADO: ... "UNA CAJA PARA MUÑECOS" ...

gl/me.

Prioridad: Patente ..... n.º ..... del .....

125870



1                   La invención a que se refiere la presente Memo-  
ria constituye una novedad industrial con características  
y ventajas que la hacen merecedora del privilegio de explo-  
tación exclusiva que por ella se solicita, de acuerdo con-  
5 las prescripciones del Estatuto vigente sobre Propiedad -  
Industrial de fecha 26 de julio de 1.929, texto refundido-  
publicado el 30 de abril de 1.930.

El objeto de la presente solicitud se refiere, -  
como indica el enunciado a una caja para muñecos.

10                   Una caja para muñecos hecha según el invento se -  
caracteriza porque está constituida mediante una lamina --  
troquelada que por dobleces sucesivas compone un cuerpo -  
rectangular, en el que sus costados y uno de sus testeros  
están constituidos por dos paredes yuxtapuestas, quedando  
15 el fondo prolongado en una aleta que se dobla hacia el -  
interior de la caja formando en dicha doblez el testero -  
opuesto en cuya oquedad se anclan los extremos de los cos-  
tados para quedar superpuesta a toda la extensión de dicho  
fondo reteniendo a las paredes internas de la caja.

20                   En una ulterior característica, los costados que  
forman parte del cuerpo de esta última presentan fundamen-  
talmente practicadas sendas escotaduras convencionales en  
las cuales quedan alojados los brazos del muñeco sobresa-  
liendo al menos en parte al exterior.

25                   Para ayudar a la comprensión de la idea expues-  
ta se ha confeccionado a título explicativo y sin carácter  
restrictivo alguno, una lámina de dibujos. Ilustra la pre-  
sente Memoria como un ejemplo de realización del objeto -  
que nos ocupa.

30                   La figura 1ª corresponde a una vista en desarro-

125870



1 llo de la caja para muñecos que se propone. Como puede ob -  
servarse está constituida por una lámina troquelada en la  
cual se determina un sector -1- actuante como fondo que se  
prolonga en sendas aletas -2- y -3- determinantes de la --  
5 formación de los costados estando provistas dichas aletas  
de una abertura central -4- que constituyen en el cuerpo de  
la caja una ranura en la cual se ancajan los brazos del mu-  
ñeco.

La propia lamina comprende un sector -5- destina-  
10 do a constituir un testero el cual se halla prolongado en  
otras aletas -6- y -7- que forman por superposición el cos-  
tado opuesto, comprendiendo tanto la aleta -2- como la ale-  
ta -6- zonas extremas -8- destinadas a anclarse sobre el tes-  
tero opuesto.

15 A su vez el sector -1- de lamina se halla prolon-  
gado en otra aleta -9- que se dobla por la zona -10- forman-  
do el testero opuesto de tal modo que queda superpuesta a  
toda la extenxi3n del sector -1- actuante como fondo de la  
caja mientras que las aletas -6- y -7- presentan, al igual  
20 que sus homonimas -2- y -3- otras aberturas -11- que forman  
una ranura en el costado opuesto para los brazos del muñe-  
co.

La figura 2ª corresponde a una secci3n vertical  
esquemática de la caja para muñecos definitivamente armada  
25 en la cual podemos comprobar que el sector -1- actuante co-  
mo fondo se dobla por la zona -10- formando un testero de  
la caja, en tanto que la aleta -9- en que se prolonga di-  
cho fondo se dispone superpuesta al antedicho fondo -1- -  
quedando constituida en el testero una oquedad -12- en la  
30 cual se disponen ancladas las zonas extremas -8- de los cos

125870



1 tados -2- y -6- bien directamente o a través de una lámina  
(no representada) que las enlaza. Así mismo a partir de la  
doblez del sector -5- de la lámina básica se obtiene un tes  
tero formado por dos paredes -5- y -13- entre las cuales se  
5 situa la zona extrema -14- de la lamina -9- estando los cos  
tados constituidos a su vez por las dobles paredes -2- y -3-  
las cuales presentan una escotadura -4- en la que encajan  
los brazos del muñeco sobresaliendo al menos en parte al ex  
terior.

10 Por último la figura 3ª corresponde a una sección  
transversal de la caja en la que podemos comprobar que en  
efecto los costados de la misma están formados por una com  
binación de dobles paredes -2- y -3- y -6-7- en tanto que  
la lámina -9- que se superpone sobre el fondo actúa como me  
15 dio de retención de las paredes internas -3- y -6- de los  
citados costados, cooperando en el armado de la caja.

En la esfera industrial la realización de la caja  
descrita ofrece una serie de ventajas decisivas que se deri  
van de la sencillez de este proceso fabril, lo que permite  
20 expenderla a precios asequibles en el mercado.

Pero considerando además que dicha caja mejora -  
la actuación funcional de las cajas similares conocidas, no  
solo en su aspecto constructivo en sí, sino en cuanto se re  
fiere a la facilidad de acoplamiento y retención en su inte  
25 rior de un muñeco, es evidente que el modelo solicitado ad  
quiere una utilidad práctica singular por el beneficio o --  
efecto nuevo que aporta a la función a que se destina.

Hecha la descripción precedente es necesario añ  
dir que los detalles de realización de la idea expuesta pue  
30 den variar sin que por ello cambie la esencia de la inven -

125870



1 ción que es la que se desprende de los párrafos que ante -  
ceden y lo que se reivindica en la siguiente

n o t a

5 En resumen: El Modelo de Utilidad que se solici-  
ta ha de recaer sobre las reivindicaciones siguientes:

10 1a.- UNA CAJA PARA MUÑECOS, caracterizada porque  
está constituida mediante una lámina troquelada que por doble  
ces sucesivas compone un cuerpo rectangular, en el que sus  
costados y uno de sus testeros están constituidos por dos  
paredes yuxtapuestas, quedando el fondo prolongado en una  
aleta que se dobla hacia el interior de la caja formando -  
en dicha dobléz el testero opuesto en cuya oquedad se an -  
clan los extremos de los costados para quedar superpuesta  
a toda la extensión de dicho fondo reteniendo a las paredes  
15 internas de la caja, y porque los costados que forman par-  
te del cuerpo de esta última presentan fundamentalmente prác  
ticadas sendas escotaduras convencionales en las cuales que  
dan alojados los brazos del muñeco sobresaliendo al menos  
en parte al exterior.

20 2a.- Se reivindica pr último, como objeto sobre  
el que ha de recaer el Modelo de Utilidad que se solicita  
" UNA CAJA PARA MUÑECOS ".

25 Todo tal y como queda descrito y reivindicado en  
la presente Memoria que consta de seis hojas escritas a ma-




125870

1 quina por una sola cara y dibujos que se acompañan.

Madrid, 23 de Noviembre de 1.966

BERNARDO UNGRIA

P.P. 

5

10

15

20

25

30

125870

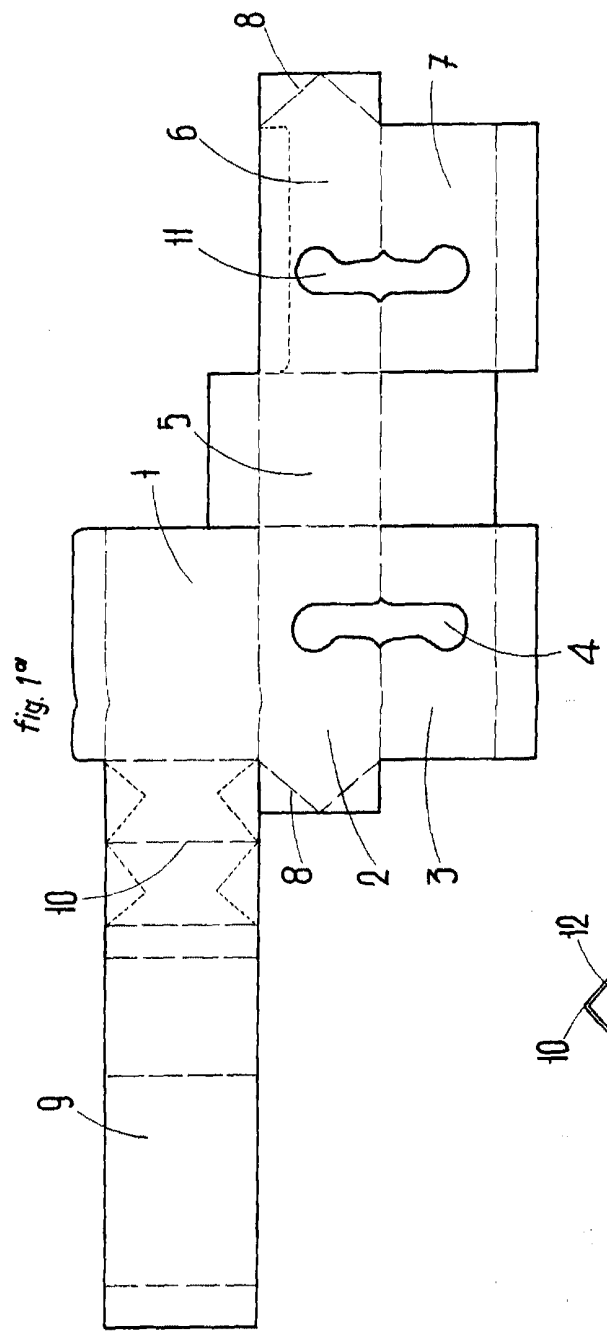


fig. 1ª

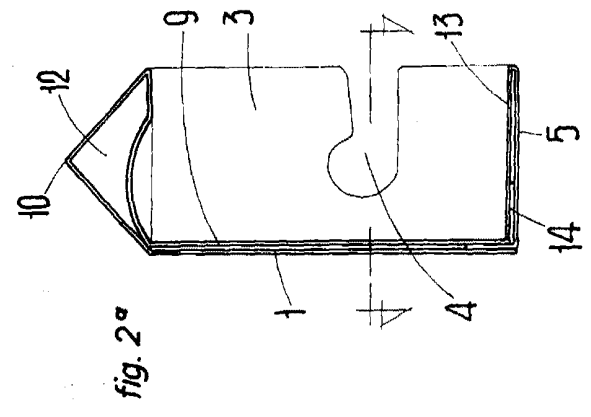
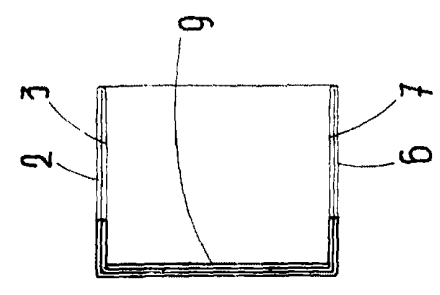


fig. 2ª

fig. 3ª



PAT. 125870  
 MARCA 125870  
 DEP. 125870  
 03/19

[Handwritten signature]  
 [Handwritten initials]