



10 NOV 1966

125860

MODELO DE UTILIDAD

por 20 años

por "SERVILLETERO-PALILLERO", a favor de D. Agustín JULIÁ Armán, de nacionalidad española, domiciliado en SAN VICENTE DELS HORTS (Barcelona), José Antonio, 159.

=====

MEMORIA DESCRIPTIVA

El presente Modelo de utilidad se refiere a un servilletero-palillero, destinado a proporcionar en el momento deseado unidades de servilletas de papel y mondadientes. El dispositivo en cuestión será de gran utilidad en bares, restaurantes y

5. similares, ya que el cliente podrá disponer en todo momento de los artículos suministrados por el servilletero-palillero, reunidos en un conjunto que evitará el tener que ir buscando en lugares diferentes el soporte de las servilletas y el de los palillos.

El nuevo aparato encontrará también aplicación en el  
10. hogar, y por ser susceptible de recibir una decoración agradable y atractiva, resultará de seguro efecto estético para su empleo tanto en la barra del bar como en la mesa del restaurante o en el hogar.

Por otra parte, el cuerpo principal del nuevo dispositivo  
15. contiene una superficie capaz de recibir una inscripción de tipo publicitario u otra clase, lo que constituirá un excelente



NOV 1966

125860

- 2 -

medio de propaganda para artículos relacionados con la hostelería y similares.

Para facilitar la explicación, se acompaña a la presente memoria una hoja de dibujos, en los que se ha representado a

5. título de ejemplo ilustrativo y no limitativo, un caso de realización de un servilletero-palillero, según los principios de las reivindicaciones.

En los dibujos:

La figura 1 representa el distribuidor de servilletas

10. y de mondadientes, visto en perspectiva.

La figura 2 corresponde a una sección longitudinal del servilletero-palillero, según un plano indicado A-A en la figura 1.

La figura 3 constituye una vista de sección transversal del dispositivo según un plano indicado B-B en la figura 2.

15. sal del dispositivo según un plano indicado B-B en la figura 2.

Consta el distribuidor de servilletas y palillos, de una base -1- de estructura laminar y forma rectangular, apoyada sobre unas patas de forma troncocónica -2-, realizadas ventajosamente en material plástico. Sobre la base -1- figuran sólida

20. damente sujetos los cuerpos del servilletero y de dos palilleros.

El servilletero consta de un cuerpo cilíndrico -3-, cerrado por sus bases extremas mediante sendas piezas -4- y -5-, de forma troncocónica, con sus bordes -6- y -7-, respectivamente, formando una corona que se acopla a la embocadura del tubo -3-.

25. Las piezas -4- y -5- se hallan mantenidas en su posición gracias a la presencia de un elemento longitudinal -8- en forma de varilla axial, la cual se une por sus extremos a las zonas centrales de aquellas piezas, determinando la aplicación de las mismas contra las respectivas embocaduras de la caja tubular -3-. El acoplamiento del eje -8- con la pieza -4- se establece mediante las

30. tuercas -9-, mientras que el otro extremo de la varilla se une



1966

- 3 -

125860

mediante la tuerca -10- y la tuerca de palomilla -11- a la pieza -5-. De esta manera que tiene que, cuando se desea hacer accesible el interior de la caja -3-, basta con aflojar la tuerca-mariposa -11-, sacar la pieza -5- e introducir las servilletas de papel contenidas en el interior del tubo.

Las servilletas se hallan mantenidas en posición mediante un elemento -12-, en forma de lámina rígida de forma rectangular y estructura alabeada, tal como aparece en las figuras 2 y 3. La citada lámina se sustenta por las piezas -13- y -14- de apoyo sobre la parte inferior o fondo longitudinal del cuerpo tubular -3-.

En el espacio definido en la parte superior de la pieza -12- se dispone una cierta cantidad de servilletas de papel -15-, una de las cuales emergerá en todo momento por una abertura -15'- practicada en la parte superior de la caja -3-, de manera que aparezca el borde -16- de la citada servilleta lista para ser usada en cualquier momento, a discreción.

El cuerpo -3- se sujeta a la base -1- de la cual emerge ligeramente por sus extremos, con objeto de hacer posible el acoplamiento de las piezas -4- y -5-. La unión del cuerpo -3- a la base -1- podrá hacerse, por ejemplo, por soldadura, ya que ambas piezas serán ventajosamente metálicas.

Las piezas de soporte -13- y -14- se fijan igualmente por soldadura a la base -1-, soportando de la misma forma la pieza intermedia -12-.

Los palilleros están compuestos por cuerpos en forma de vaso troncooónico, en número de dos, ocupando las zonas extremas de la parte superior de la base -1-. Los palilleros -17- y -18- se sujetan por su fondo a la base -1-, con ayuda de unos tornillos con tuercas, dispuestos axialmente en su zona inferior. Las figuras permiten apreciar que los ejes de los palilleros son



1966

- 4 -

125860

los mismos de los tornillos de fijación y de las patas -19- y -20-, patas formadas, al igual que las -2- y -2'- por tacos de material preferentemente elástico, con una perforación axial por la que discurre un tornillo con tuerca -21- y -22-, el cual

5. sirve a la vez para la sujeción del taco elástico y del cuerpo del palillero.

Se realizará el dispositivo descrito con un acabado exterior de aspecto agradable, por ejemplo, pintado, esmaltado o anodizado, consiguiéndose efectos estéticos sumamente apre-

10. ciables, combinados eventualmente con la disposición de un mensaje publicitario o un motivo gráfico decorativo.

Todo cuanto no afecte, altere, cambie o modifique la esencia del servilletero-palillero descrito, será variable a los efectos del actual Modelo.

15. N O T A.

Se reivindica como objeto de este registro por Modelo de utilidad:

1.- Servilletero-palillero, caracterizado esencialmente por constar esencialmente de una base laminar rectangular y

20. plana, apoyada sobre cuatro patas dispuestas en sus formas contiguas a los vértices, que contiene en su cara superior el cuerpo tubular horizontal del servilletero, cuyas bases se cierran mediante sendas piezas troncocónicas, constituyendo tapas mantenidas en posición por una pieza axial sujeta mediante tuercas

25. a una de las bases y mediante una tuerca y una tuerca-mariposa a la otra base, haciendo posible su amovilidad, mientras que la parte interior del cuerpo del servilletero, contiene una pieza intermedia de forma rectangular y estructura alabeada, apoyada sobre dos patas de soporte, sobre cuya pieza se dispone cierta

30. cantidad de servilletas, una de las cuales emerge constantemente, por una abertura longitudinal superior del cuerpo del servi



1966

- 5 -

125860

lletero.

- 2.- Servilletero-palillero, según la reivindicación anterior, caracterizado por la disposición de dos palilleros en forma de vaso troncocónico sujetos por su fondo mediante tornillos con tuerca dispuestos axialmente y sujetando simultáneamente las respectivas patas de apoyo del conjunto.

Sean cuales fueren las circunstancias que concurren en la esencialidad del Modelo de utilidad, definido en las anteriores reivindicaciones, cuyo objeto es:

10.

3.- "SERVILLETERO-PALILLERO".

Consta la presente memoria de cinco hojas foliadas, mecanografiadas por una sola cara y de los dibujos unidos a la misma.

15.

Barcelona, 10 NOV 1966  
P.A. de D. Agustín JULIÁ Armén,

125860

10 NOV 1956

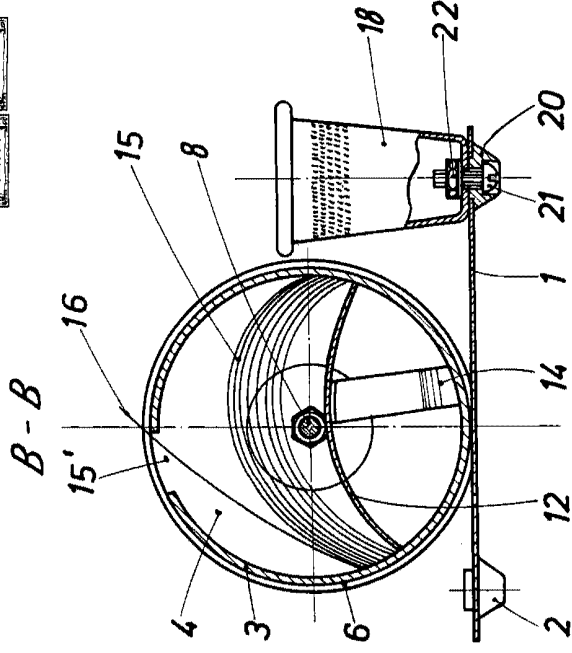


FIG. 3

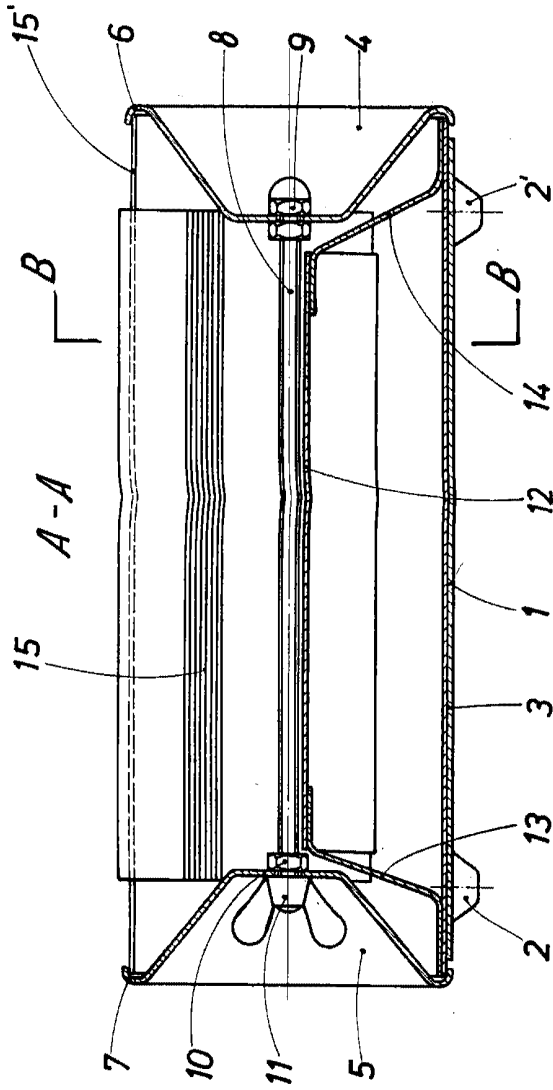


FIG. 2

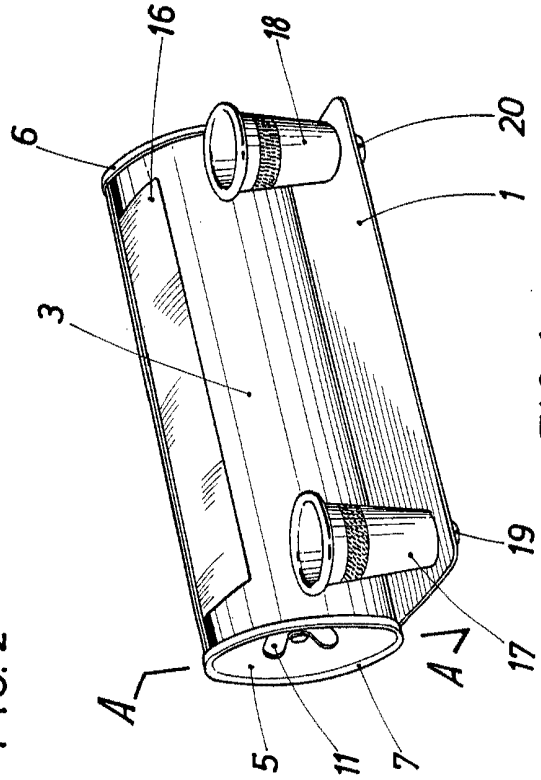


FIG. 1

BARCELONA, 10 NOV. 1956  
 P. A. *[Signature]*