



NOV 1966

125859

125859

MODELO DE UTILIDAD

por 20 años

por "SERVILLETERO CON PORTACAÑAS Y PALILLEROS", a favor de D. Agustín JULIÁ Armán, de nacionalidad española, domiciliado en SAN VICENTE DELS HORTS (Barcelona), José Antonio, 159.

=====

MEMORIA DESCRIPTIVA

El presente Modelo de utilidad se refiere a un dispositivo de aplicación en bares, restaurantes y similares, así como en el hogar. Consiste en un conjunto de servillete-ros, portacañas y palilleros, que permite disponer en un solo
5. conjunto de los elementos distribuidores de servilletas de pa-pel, cañas tubulares para la succión de bebidas y mondadientes, reuniendo los tres elementos y evitando el tener que ir buscan-do los mismos en lugares diferentes y con frecuencia apartados, de la barra del bar o las mesas de un restaurante.

- 10. El Modelo que se describirá permite realizar asimismo una importante función de caracter publicitario, ya que el cuerpo del servillete-ro, los vasos portacañas y los portapali-llos pueden decorarse con motivos ornamentales adecuados, así como recibir las indicaciones gráficas de tipo complementario
- 15. que se desee.

Para facilitar la explicación, se acompaña a la pre-



NOV 1965

sente memoria una hoja de dibujos, en los que se ha representado, a título de ejemplo ilustrativo y no limitativo, un caso de realización de un servilletero, portacañas y palilleros, según los principios de las reivindicaciones.

5. En los dibujos:

La figura 1 representa, visto en perspectiva, el nuevo modelo, con sus elementos constitutivos.

La figura 2 representa el propio conjunto, visto en alzado y en sección transversal según un plano indicado A-A

10. en la figura 1.

La figura 3 constituye una vista en sección transversal del cuerpo del servilletero.

El dispositivo distribuidor de servilletas, cañas y mondadientes consta de una plataforma -1-, de estructura laminar y configuración rectangular, apoyada sobre cuatro patas -2- en forma de elementos troncocónicos de material elástico. El elemento primordial del conjunto y que ocupa más volumen del mismo lo constituye el cuerpo -3-, de estructura tubular, en cuyo interior se dispondrán las servilletas de papel a distribuir.

20. El cuerpo -3- se cierra por sus bases mediante las piezas -4- y -5- respectivamente, de forma troncocónica y estructura laminar, disponiéndose con el eje vertical y apoyado con su base inferior.

La sustentación del servilletero se realiza mediante una pieza axial -6-, constituida por una varilla roscada por sus extremos, de manera que por su terminación se sujeta mediante una tuerca -7-, retiene mediante las tuercas -8- y -9-, con sus arandelas -10- a la pieza inferior -5-, mientras que por su parte superior retiene la pieza -4-, a la que se sujeta mediante la tuerca -11- y la tuerca mariposa -12-. La pieza -6- puede constituir un solo cuerpo con la tuerca inferior -7-, definién-



1966

- 3 -

125859

dose un tornillo axial.

- De la manera descrita queda sustentado el cuerpo del servilletero propiamente dicho, de forma que la parte inferior del mismo resulta rígidamente sujeta a la plataforma -1-,
5. mientras que en su parte superior se puede separar la pieza -4-, desenroscando la tuerca palomilla -12- para proceder a la introducción de servilletas, cuando la existencia de las mismas se haya agotado. Las piezas -4- y -5- forman un reborde en forma de corona, según -13- y -14- respectivamente, reborde
10. con el que se acoplan a las embocaduras de las bases del cuerpo cilíndrico -3-.

- En el interior del servilletero figura una pieza -15- en forma de lámina metálica curvada, que servirá de elemento guiador de las servilletas y se sujetará al cuerpo -3- median-
15. te las piezas -16- y -17-.

- Las servilletas -18- quedarán dispuestas verticalmente, tal como se indica en las figuras, existiendo en la zona lateral del cuerpo -3- una hendidura -19- por la que en cada momento emergerá el borde -20- de una servilleta, dispues-
20. to a ser utilizada.

- Completando el conjunto del Modelo figuran los cuerpos -21- y -22- en forma de vasos troncocónicos, de paredes facultativamente alabeadas, destinados a contener cañas tubulares del tipo empleado para sorber líquidos refrescantes.

25. Otros dos vasos de forma troncocónica y tamaño mucho menor servirán para la contención de los mondadientes, constando de sendos cuerpos -23- y -24-, situados en zonas contiguas a dos vértices de la plataforma -1-, simétricamente a los cuerpos de los portacañas situados en las otras dos zonas contiguas
30. a los vértices.

La sujeción de los cuerpos de los cuatro vasos a la



1968

- 4 -

125859

plataforma -1- podrá realizarse mediante el mismo tornillo que sujeta las patas -2-, tornillo que ventajosamente atravesará la parte inferior de aquellos vasos y retendrá la misma mediante una tuerca.

5. El acabado exterior de los elementos que componen el modelo podrá realizarse por pintado, anodizado, esmaltado o cualquier otro procedimiento que dé lugar a un conjunto atractivo y de aspecto agradable. La superficie exterior del servilletero y de los vasos, así como la de la plataforma -1-,
10. podrán recibir inscripciones publicitarias, alegóricas u ornamentales contribuyendo todo ello al efecto funcional y estético del conjunto.

15. Todo cuanto no afecte, altere, cambie o modifique la esencia del servilletero descrito, será variable a los efectos del actual Modelo.

N O T A.

Se reivindica como objeto de este registro por Modelo de utilidad:

20. 1.- Servilletero con portacañas y palilleros, caracterizado por constar esencialmente de una plataforma de estructura laminar y configuración rectangular, apoyada sobre cuatro patas troncocónicas y portadora, en su cara superior, de un cuerpo cilíndrico central de estructura tubular, destinado a contener las servilletas de papel, las cuales quedan alojadas
25. en el espacio definido entre dos piezas de estructura laminar y forma troncocónica, dispuestas simétricamente como cierre de las dos bases del cuerpo cilíndrico, aplicadas contra la embocadura de las mismas por la disposición de un tornillo roscado en situación axial, cuya cabeza inferior se fija en la plataforma,
30. con la zona cercana a la cabeza inferior reteniendo mediante dos tuercas la pieza troncocónica inferior de cierre y con el extremo



NOV 1966

- 5 -

125859

- superior reteniendo, mediante una tuerca y una tuerca-mariposa, la pieza troncocónica superior de cierre del servilletero, que queda en conjunto así soportado, mientras que en su parte interior presenta una pieza de estructura laminar, forma rectangular alabeada, dispuesta verticalmente y soportada mediante dos piezas oblicuas de fijación a la superficie interior del cuerpo cilíndrico, emergiendo del mismo las servilletas a través de una hendidura longitudinal según una generatriz de la superficie cilíndrica.
- 5.
10. 2.- Servilletero, con portacañas y palilleros, según la reivindicación anterior, caracterizado porque la plataforma de base sustenta, en las zonas contiguas a dos vértices correspondientes a un mismo lado mayor, dos cuerpos troncocónicos en forma de vaso, para la contención de las cañas tubulares de succión, mientras que las otras dos zonas contiguas a los vértices soportan sendos cuerpos asimismo troncocónicos y de tamaño menor, destinados a la contención de mondadientes, sujetándose ventajosamente las cuatro piezas en forma de vaso por su fondo mediante tornillos que servirán eventualmente para la retención simultánea de las patas de apoyo del conjunto.
- 15.
- 20.

Sean cuales fueren las circunstancias que concurren en la esencialidad del Modelo de utilidad, definido en las anteriores reivindicaciones, cuyo objeto es:

3.- "SERVILLETERO CON PORTACAÑAS Y PALILLEROS".

25. Consta la presente memoria de seis hojas foliadas, mecanografiadas por una sola cara y de los dibujos unidos a



NOV 1966

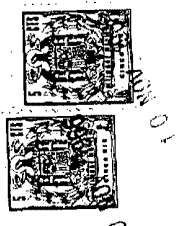
- 6 -

125859

la misma.

Barcelona, 10 NOV 1966

P.A. de D. Agustín JULIÁ Armán,



125859

BARCELONA, 10 NOV 1966
P. A. *[Signature]*

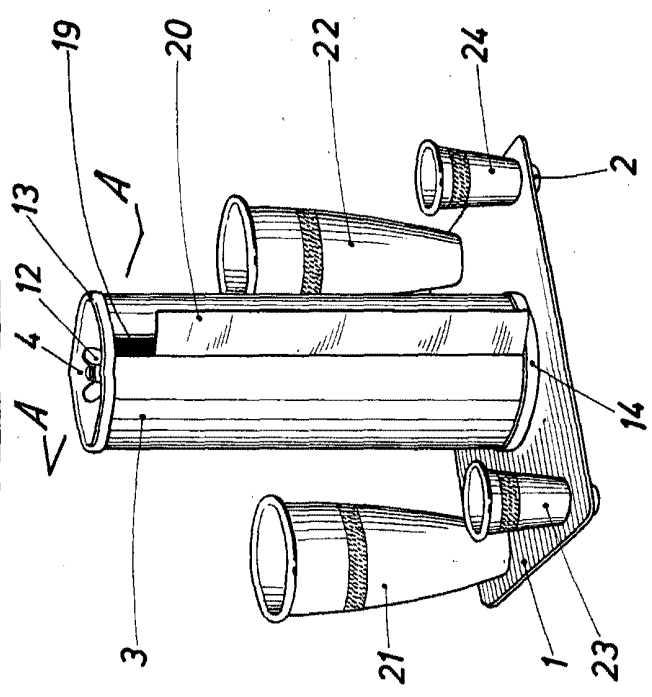


FIG. 1

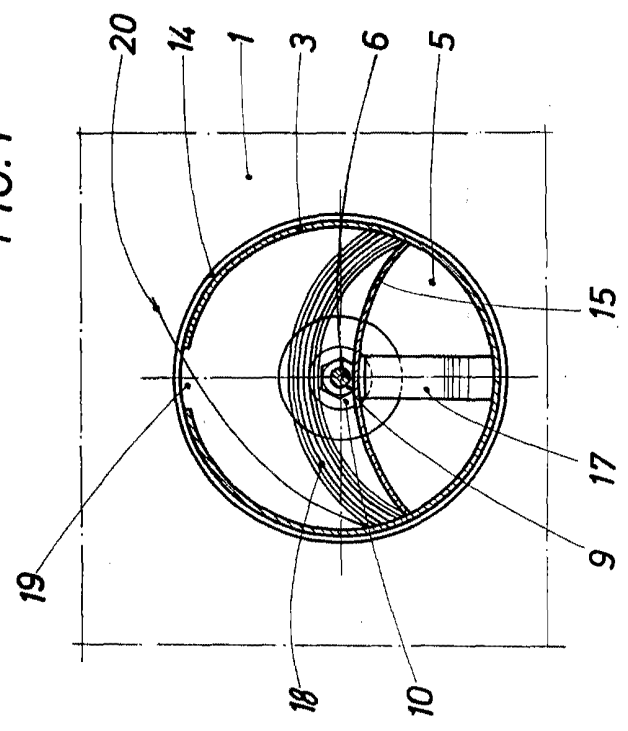


FIG. 3

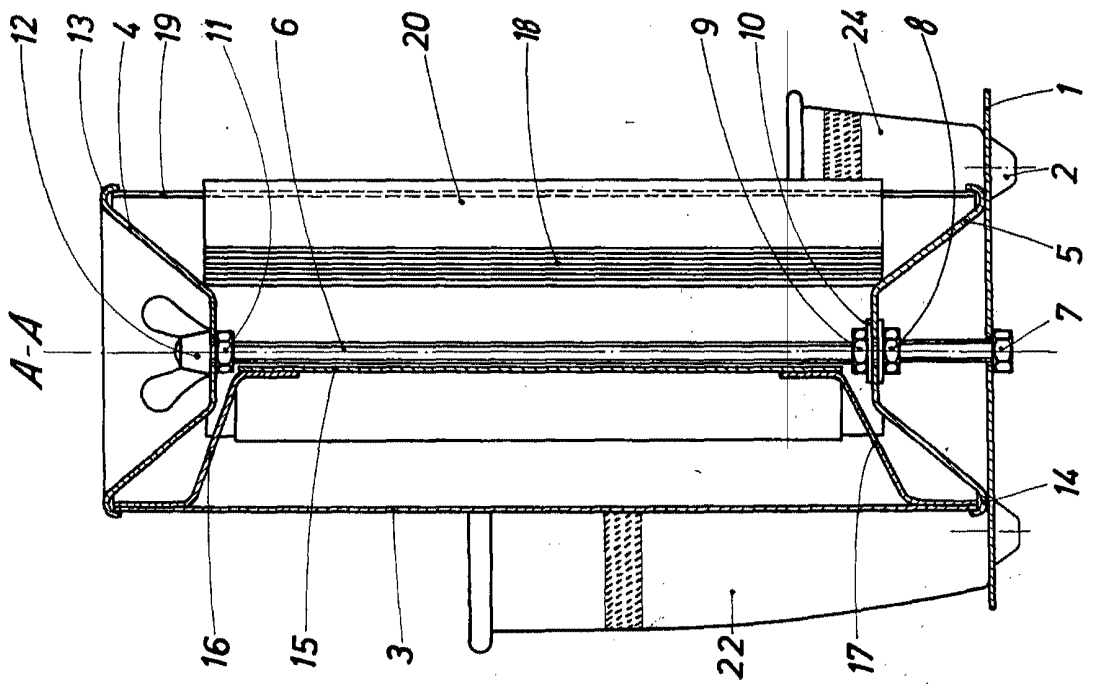


FIG. 2

ESCALA VARIABLE