



125854

M O D E L O  
D E  
U T I L I D A D

a favor de Don José María VIVES VIDAL, de nacionalidad española, residente en Igualada (Barcelona), calle Toledo, 23, por "SOSTEN".

- . -

MEMORIA DESCRIPTIVA

La presente invención se refiere a un sostén cuya aplicación permite a la usuaria el empleo de vestidos de diversas características, desde los de uso normal hasta los de etiqueta o denominados de noche, en los que los hombros van generalmente al descubierto. El sostén objeto de la invención, no obstante su fabricación sencilla y económica, es apto para toda clase de vestidos, según se desprende de la descripción que seguidamente se efectúa.

El sostén aludido se caracteriza por el hecho de estar constituido por dos cazoletas de características con-



125854

5. convencionales, las cuales están dotadas de ceñidores dorsales, así como de sendos tirantes para los hombros, cuyos extremos están dotados de dispositivos de fijación a los bordes superiores de las cazoletas, así como en unos ojales, u otros dispositivos complementarios formados regularmente a lo largo de los respectivos bordes superiores de los ceñidores dorsales, con el fin de variar selectivamente su posición según convenga cada caso de aplicación.

10. Los bordes superiores de los ceñidores dorsales presentan unida una tira, la cual se halla cosida por una línea de pespunteado, regularmente interrumpida para formar los ojales y puentes receptores del dispositivo de fijación de los tirantes. Se puede prever un enganche adicional en posición intermedia entre las dos cazoletas.

15. Los dibujos adjuntos muestran tan sólo a título de ejemplo, no limitativo del alcance de la presente invención, un caso práctico de realización de un sostén según las características descritas.

20. En dichos dibujos: La figura 1 muestra una vista en perspectiva de una mitad del sostén; la figura 2 es un detalle en alzado, a mayor escala, del modo como se realiza la fijación del tirante al ceñidor dorsal; la figura 3 es una sección según la línea III-III de la figura 2; la figura 4 es un detalle en vista posterior y las figuras  
25. 5 a 12 muestran diversas maneras de colocarse los tirantes en otras tantas perspectivas, y cuyas peculiaridades serán descritas con detalle en el cuerpo de la presente memoria descriptiva.

9 NOV



125854

- Según la representación de los dibujos, el sostén objeto de la invención, en una realización preferida, está constituido por las cazoletas -1-, las cuales, realizadas y constituidas bajo las normas que se estimen oportunas, presentan los ceñidores usuales -2- de adaptación a la zona latero-dorsal de la usuaria, los cuales pueden estar constituidos por una sola pieza a modo de faja, o bien por dos con sus extremos susceptibles de unirse mediante dispositivos oportuno, puesto que estos detalles constitutivos son totalmente independientes del objeto esencial de la invención.
- 5.
- 10.

- En los bordes superiores de las cazoletas -1- se hallan formados los medios oportunos para la fijación amovible de la hebilla -3- dispuesta en el extremo del tirante elástico -4-, en cuyo extremo opuesto se halla fijada otra hebilla -3a-. Tales tirantes -3- pueden ser extraídos del conjunto, si se prefiere, usando el sostén sin su colaboración, o bien pueden ser dispuestos con variaciones posicionales y combinables, según se desprende de los que a continuación se expone.
- 15.
- 20.

- Cada uno de los extremos libres de dichos tirantes -4-, así como su correspondiente hebilla -3a-, es susceptible de fijarse a los ceñidores -2-, en cuyas zonas, y en sus bordes superiores, se hallan formados la pluralidad de ojales -5-, dispuestos en sentido longitudinal con respecto a los mismos y regularmente repartidos.
- 25.

Así pues, cada uno de los dispositivos de fijación de los tirantes -4- podrá ser selectivamente acoplada en

125854



5. cada uno de los ojales descritos, de modo que desde la posición normal de los mismos, como muestra la figura 12 de los dibujos, hasta combinarse con la serie de entrecruzamientos y disposiciones grafiadas en las restantes figuras, puede conseguirse adecuar la prenda interior así formada con la especial forma de vestido que en ciertas ocasiones, o por exigencias de moda, debe emplearse.

10. Un enganche amovible similar puede ser previsto, por ejemplo, tal como se ha indicado con el bucle -5a- en la cara interna de la zona de la prenda comprendida entre las cazoletas.

15. La figura 5 de los dibujos muestra de la manera que es posible combinar los tirantes -4- para dejar un hombro libre, al igual que lo queda, bajo otra combinación, en la figura 7.

20. La formación de los ojales -5- se resuelve de una manera muy sencilla al fijar la tira clásica -6- longitudinalmente al borde superior de cada uno de los ceñidores -2-, manteniendo en posición su borde inferior -7- mediante el respunteado continuo -8-, mientras que al borde superior lo fija un respunteado interrumpido en espacios regulares mediante los cuales se forman los ojales -5-.

25. Serán independientes del objeto de la presente invención los materiales empleados en los distintos elementos constitutivos del sostén, así como las formas y dimensiones tanto absolutas como relativas de los mismos y, en consecuencia todo cuanto no afecte a su esencialidad.



125854

N O T A

Se reivindica como objeto del presente modelo de utilidad:

5. 1. Sostén, que se caracteriza por el hecho de constar de dos cazoletas, de características convencionales, las cuales están dotadas por sus laterales de ceñidores dorsales, así como de sendos tirantes para los hombros, cuyos extremos están dotados de dispositivos de fijación a los bordes superiores de las cazoletas, mientras que los extremos opuestos libres presentan, asimismo, medios de fijación selectiva a una pluralidad de medios complementarios dispuestos longitudinalmente con respecto a los bordes superiores de los dorsales, siendo su disposición variable para combinar a dichos tirantes de acuerdo con cada caso de aplicación.
10. 2. Sostén, según la reivindicación 1, que se caracteriza por el hecho de que en los bordes superiores de los ceñidores dorsales se hallan unidas unas tiras longitudinales, cuyos bordes superiores, coincidentes con los de aquellas, se hallan fijados mediante un pespunteado interrum-pido regularmente para formar los ojales receptores de los dispositivos de fijación de los tirantes.

15.

20.

3. Sostén.

La presente memoria consta de seis hojas foliadas

- 6 -

125854



escritas a máquina por una sola cara.

Barcelona, 9 de noviembre de 1966

José María VIVES VIDAL

p.a.

A large, stylized handwritten signature in black ink, written over the typed name and the "p.a." text.

D. JOSÉ MA VIVES VIDAL 125854 Tres hojas hoja n.º 1



19 NOV

Fig. 1

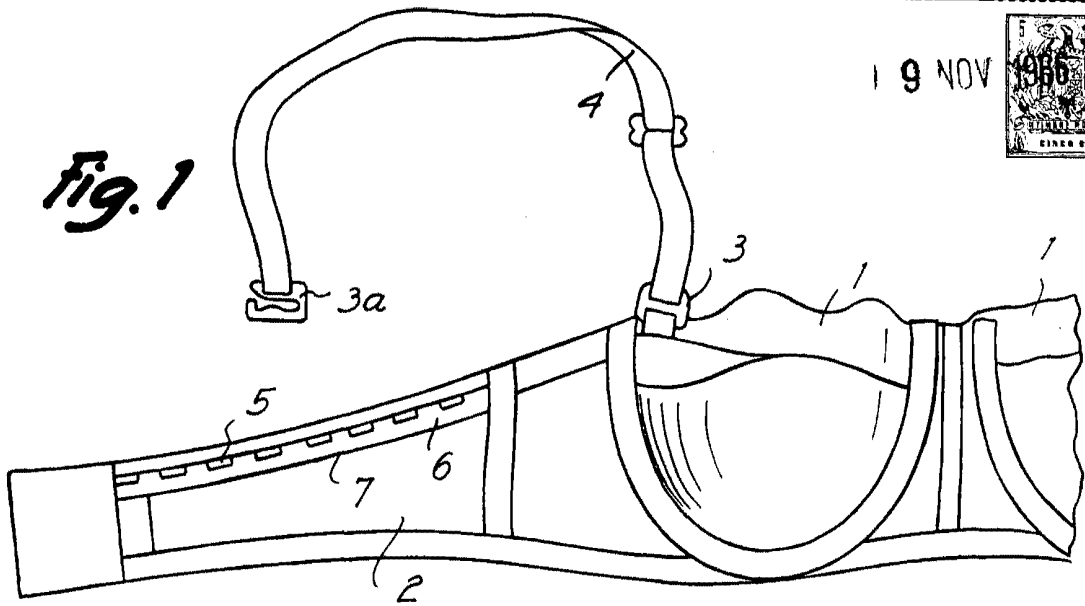


Fig. 2

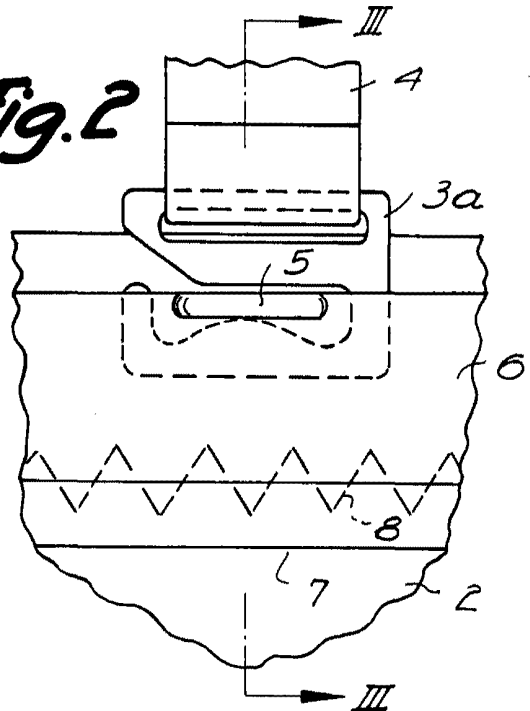


Fig. 3

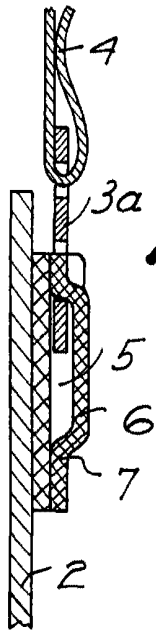
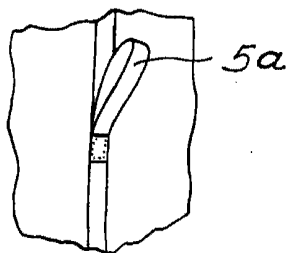


Fig. 4



9 NOV 1966

Barcelona,  
José M. Vives Vidal  
p.a.

14221

D. JOSÉ MA VIVES VIDAL 125854

Tres hojas  
hoja n.º 2

9 NOV 1966



Fig. 5

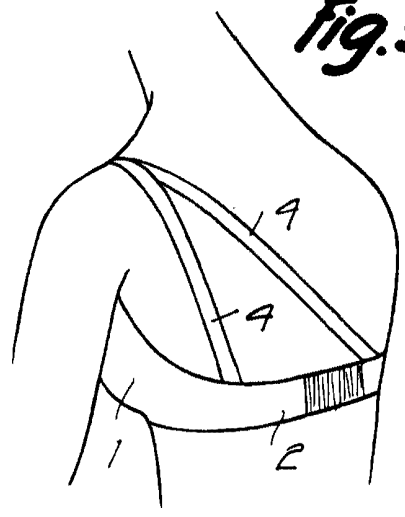


Fig. 6

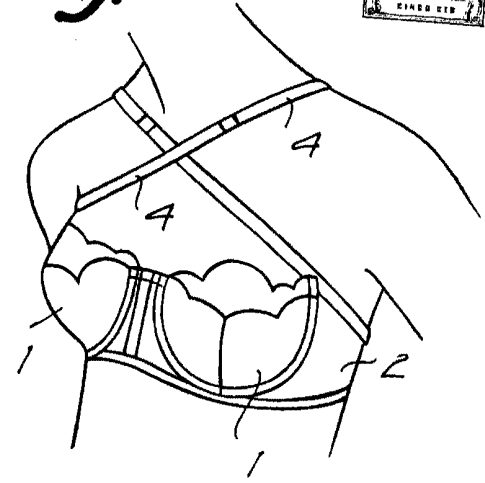


Fig. 7

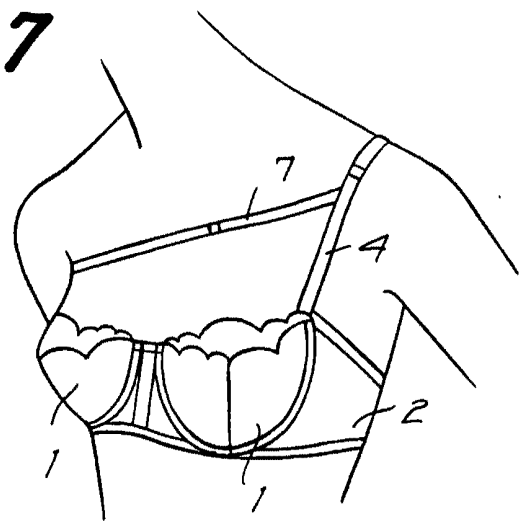
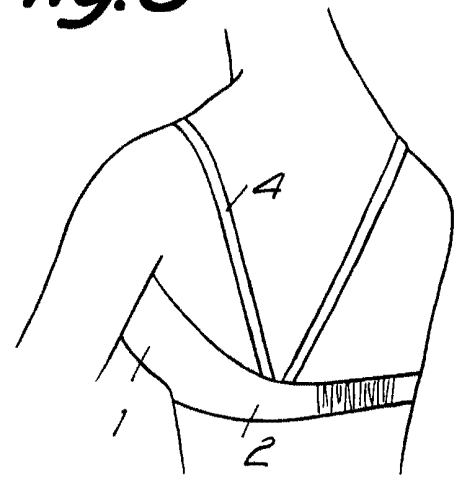


Fig. 8



9 NOV 1966

Barcelona,  
Jose M.º Vives Vidal,  
p.a.

14221

D. JOSÉ MA VIVES VIDAL 125854

Tres hojas  
hoja n°3

9 NOV 1986



Fig.10

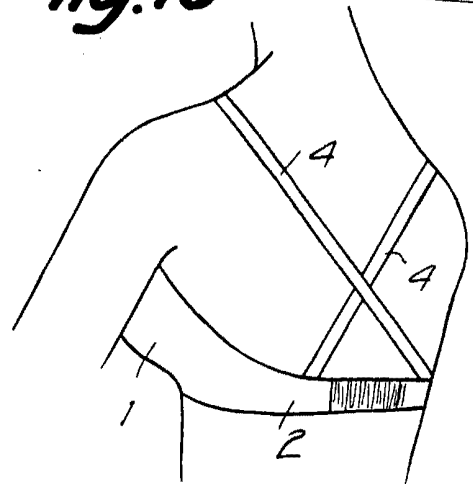


Fig.9

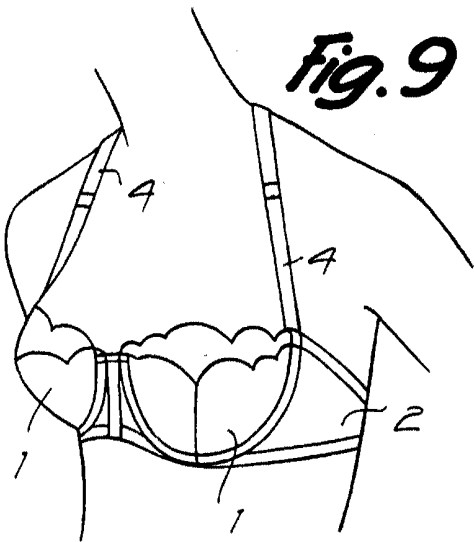


Fig.11

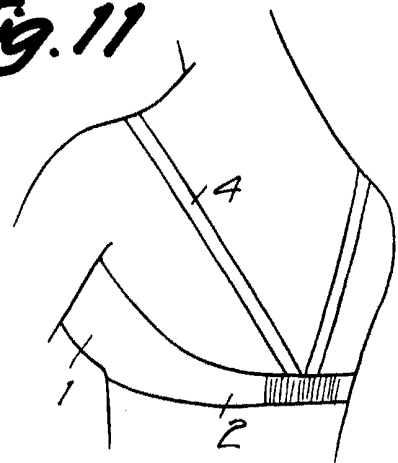
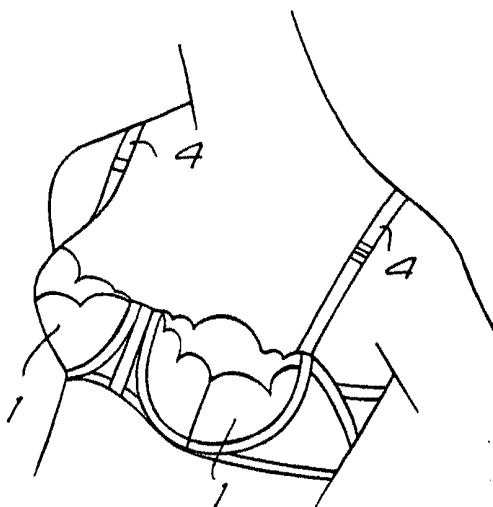


Fig.12



9 NOV 1986

Barcelona,  
José M<sup>o</sup> Vives Vidal  
p.o.

14221