

125778



125778

MODELO DE UTILIDAD
POR VEINTE AÑOS
EN ESPAÑA

Solicitado a favor de D. ANTONIO PALAU LLEDO y D. VICENTE
HERRERA CUELLIGA, de nacionalidad española, domiciliados en
IBI(Alicante), C/. Colón, 1

p o r

=O=O=O=O=O=O=O="SILLA PLEGABLE, PERFECCIONADA"=O=O=O=O=O=O=

~~~~~

MEMORIA DESCRIPTIVA

En la presente Memoria Descriptiva y en el Plano  
adjunto, se detallan las características que ofrece una nue-  
va estructura especialmente concebida para sillas plegables  
confeccionadas con tubo metálico, que por sus evidentes cua-  
lidades de utilidad y novedad, merece que se otorgue a sus  
titulares el privilegio de su exclusiva fabricación y venta  
en España y territorios dependientes.

Es evidente que la industria del mueble ha expe-



10 rimentado un sensible cambio buscando soluciones prácticas  
y cómodas, especialmente para mueble que se ha dado en lla-  
mar de cámping y playa, es decir, al tipo de mueble plegable,  
que mediante sencillas y fáciles manipulaciones se le reduce  
de volúmen para permitir su almacenaje y su cómodo traslado.  
Entre los muebles que más se han beneficiado de estas tenden-  
15 cias, se encuentran los de asiento, sean sillas o sillones  
que, con las mesas, han logrado alcanzar una más rápida y  
justificada aceptación.

El tipo de silla que se ofrece en este Modelo, reúne  
las necesarias condiciones de resistencia, solidez, comodidad  
20 y sencillez en su estructura, a lo que hay que agregar como  
una consecuencia de ésta última condición, la de su economía,  
por lo que hemos de augurarle una rápida acogida por el pú-  
blico amante del cámping y de la playa.

En la lámina de dibujos que se acompaña hemos refle-  
25 jado un ejemplo práctico de realización de esta silla, que nos  
ha de ayudar a comprender la descripción de su estructura, en  
el bien entendido de que esta aportación por su caracter de  
ejemplo deberá ser interpretada en su más amplio sentido, y  
nunca como limitación del alcance de este expediente.

30 La lámina de dibujos, en su figura 1ª nos muestra  
una vista en perspectiva de la silla, a medio plegar o desple-  
gar, la figura 2ª nos muestra un detalle de la articulación  
obtenida con el asiento y las patas del mueble, y por último  
la figura 3ª nos ofrece otro detalle del apoyo del respaldo  
35 sobre las patas traseras.

Refiriendonos a las precitadas figuras, vemos que el  
mueble está constituido por un gran bastidor de forma rectan-  
40 gular -1-, que por arriba configura el respaldo, y por la par-  
te inferior el apoyo o patas delanteras de la silla. Sobre es-  
te bastidor y con giro en los pasadores -11-, se articula otro



bastidor -2-, éste abierto en U, que configura el asiento. Este bastidor ve limitada su apertura, por unas pletinas -7-, una en cada lado, que articuladas en dicho bastidor -2- mediante los pasadores -8-, en la cara externa de los largue-  
45 ros de dicho bastidor, articulan sus otros extremos mediante los pasadores -9-, sobre el bastidor en U -3-, que configura las patas traseras del mueble, limitación de abertura que requiere la presencia de los topes -10-, originados en el bastidor del asiento, también en las partes externas, como reflejan las figuras 1ª y 2ª, de forma que la abertura  
50 de las patas traseras con relación a las delanteras, queda limitada por la longitud de dichas pletinas -7-, y por el descanso o apoyo de éstas sobre los topes -10-.

Quando se produce el apoyo de dichas pletinas -7- sobre los precitados topes -10-, se ha producido asimismo el  
55 tope de las abrazaderas -4-, sobre los largueros del bastidor -1- (véase figura 3ª), de forma que estas abrazaderas que se articulan por los pasadores -5- sobre el bastidor -1- y mediante los pasadores -6- sobre los extremos superiores del bastidor en U -3- de las patas traseras, constituyen  
60 asimismo un tope-límite de abertura del mueble.

Esta sencilla estructura, se verá completada, como es lógico mediante el tendido de unas piezas de lona que con  
figuren el asiento y el respaldo de la silla.

65 Suficientemente descrita la estructura objeto de este Modelo, sólo resta manifestar que serán variables las circunstancias de materiales, tamaños y formas de las piezas descritas, siempre y cuando no afecten a su esencialidad, puesta de relieve en la siguiente

70

NOTA

Los puntos que se reivindican en el presente Modelo de Utilidad, son:

1ª.-Silla plegable, perfeccionada, caracterizada



75 por estar integrada por un bastidor rectangular que configura respaldo y patas anteriores sobre el que se articula un bastidor en U que configura el asiento, disponiendo de otro bastidor en U que configura las patas posteriores con las que se relaciona el bastidor del asiento mediante sendas pletinas laterales articuladas en ambos bastidores, y que disponen de sendos topos limitadores de abertura, situados en la parte externa de los largueros del bastidor del asiento, hallándose articulado el bastidor en U de las patas posteriores sobre el bastidor rectangular, en la zona del respaldo, mediante abrazaderas que se encuentran por su parte inferior montadas sobre los extremos de aquel bastidor en U, y por su parte media lateral montadas sobre el bastidor rectangular, configurando además de este elemento de articulación un tope límite de abertura. Y

80

85

90 2º.- "SILLA PLEGABLE, PERFECCIONADA", de conformidad en un todo en lo esencial y fines industriales a lo descrito en la precedente Memoria Descriptiva y gráficamente representado en el plano adjunto para su mejor comprensión.



Esta Memoria consta de CINCO hojas, escritas o mecanografiadas por una sola cara a doble espacio en 92 líneas.

Valencia, 18 Noviembre de 1966

Por autorización de los interesados.

*Juan López*

FIG. 1 125778

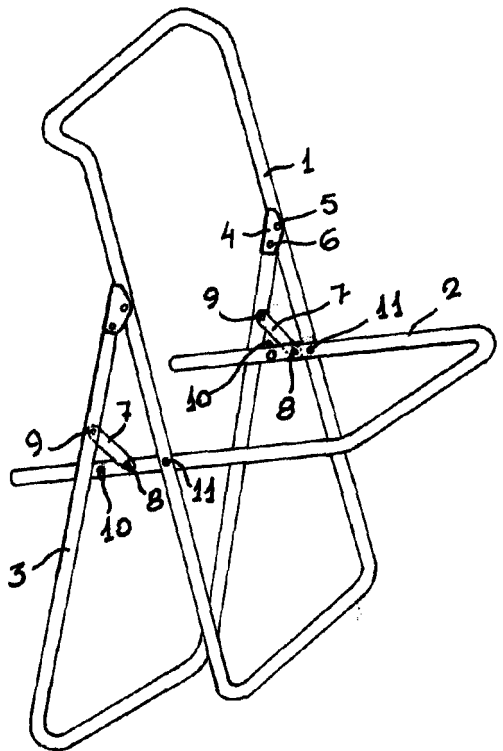


FIG. 3

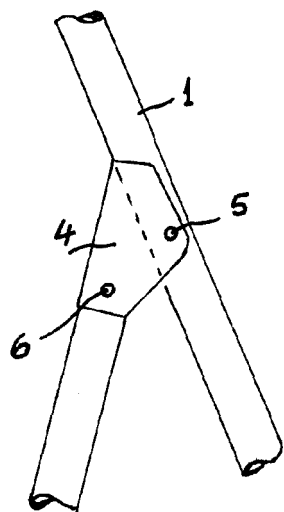
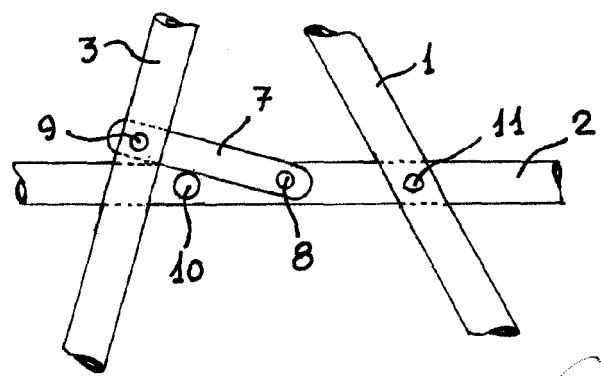


FIG. 2



Escala variable

Valencia, Noviembre 1966

*Juan Palau*