

125758



125758

MEMORIA DESCRIPTIVA
para solicitar
PATENTE DE MODELO DE UTILIDAD

e n

E S P A Ñ A

por VEINTE años

por " DISPOSITIVO PARA SUJECCION DE CRISTALES "

A nombre de:

Don Manuel GONZALEZ GUTIERREZ, de nacionalidad
española.

Domiciliado en :

BADALONA, c/ Murillo, nº 33

=====

El objeto de la presente solicitud de modelo de
utilidad, se refiere a un dispositivo de sujección para fijar
cristales a ventanas, paredes o tabiques de cualquier naturale-
za, cuyas características de novedad le confieren la cualidad
5 de aportar, a la función a que se destina, las siguientes ven-

125758



tajas:

a.- Facilita la colocación de cristales directamente, sin necesidad de marco, o contramarco, de madera o hierro.

b.- Simplifica al máximo la operación de colocar o
10 cambiar un cristal, eliminando el empleo de masilla, o junquillos clavados, que requieren cierta habilidad manual o la intervención de un especialista, quedando dicha operación, por su facilidad, al alcance del más profano en la materia.

c.- Dada su robustez, tiene una gran duración.

d.- Evita la entrada de agua, o polvo, a los interiores.
15

e.- Elimina las vibraciones y molestias derivadas de la trepidación del edificio.

f.- Es realizable en cualquier medida.

20 En la adjunta hoja de planos, para facilidad de la descripción y sin carácter limitativo, alguno, se ha representado una forma de ejecución del modelo de que se trata.

La figura 1 representa un detalle del perfil que se fija al marco de la ventana.

25 La figura 2 representa el dispositivo montado.

La figura 3 representa una vista del perfil y

La figura 4 representa el junquillo.

30 Como puede apreciarse, el perfil (1) que va fijado al marco de la ventana, o directamente al tabique o pared por medio de tornillos, lleva dos dobleces exteriores (2) y (3) que se ajustan a dicho marco impidiendo la entrada de agua o polvo, una pequeña pestaña (4) sobre la que hace tope el cristal (5) y un saliente de forma triangular (6) que sirve para fijar, por un extremo, al junquillo (7).

125758



35 Este junquillo (7) posee dos alas desiguales, es flexible y actua como un resorte, apoyando su ala más corta en el saliente (6) del perfil y la obra en el extremo del cristal(5), presionando sobre este de manera constante manteniendolo fijo de forma tal que antes se rompería el cristal que se saldría
40 de su sitio.

Para poner el cristal, se fija el perfil (1), se coloca el cristal en su emplazamiento apoyándolo contra él, se toman los cuatro junquillos (7), previamente cortados a la medida del cristal, y se hace una ligera presión hasta llevarlos
45 a su posición final.

Este modelo es realizable en cualesquiera tamaños y materiales adecuados, siendo susceptible de toda clase de modificaciones de detalle, en tanto que estas no alteren su fundamento.

50 -:- N O T A -:-

Los puntos de invención propia y nueva que se presentan para que sean objeto de esta patente de modelo de utilidad en España, por veinte años son los siguientes:

1º.- Dispositivo para sujección de cristales, caracterizado porque comprende un soporte formado por un perfil,
55 que se fija al marco o panel mediante tornillos, el cual perfil posee forma angular recta con dobleces exteriores, una pequeña pestaña sobre la que hace tope el cristal y un saliente, en forma triangular, que sirve para fijar, por un extremo, a un
60 junquillo flexible.

2º.- Dispositivo para sujección de cristales, según reivindicación anterior, caracterizado porque el junquillo flexible es un perfil en U, de boca mas bien cerrada, con una pa-

125758



1966

65 tilla más larga que la obra y con los bordes vueltos hacia fuera.

3º.- " DISPOSITIVO PARA SUJECCION DE CRISTALES ".

Tal y como se ha descrito en la memoria que antedede y para los fines que se han especificado, representado en el dibujo que se acompaña.

70 Consta la presente memoria descriptiva de cuatro hoja escritas a máquina por una sola cara.

Madrid, 19 de Noviembre de 1.966

125758

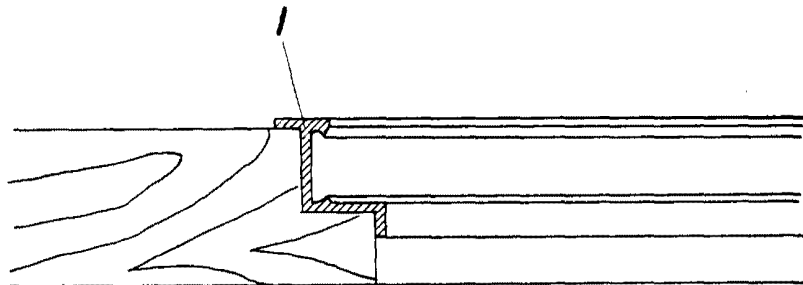


FIG-1

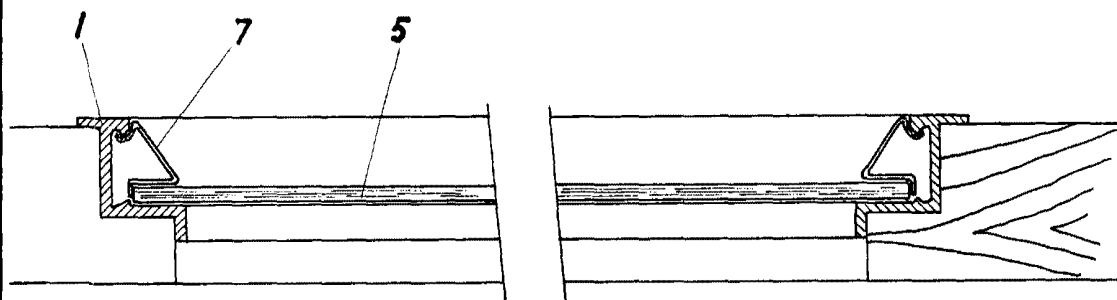


FIG-2

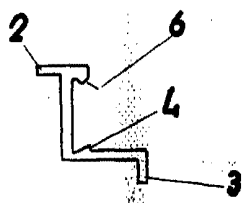


FIG-3

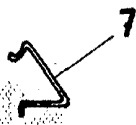


FIG-4

A large, stylized handwritten signature in black ink, written over a circular scribble.

19 NOV 1966

ESCALA VARIABLE