

125521

40



125521

M O D E L O   D E   U T I L I D A D

por " PROTECTOR DE PARACHOQUES ", a favor de D. Santiago Martínez Albornoz, domiciliado en MADRID.- Av. de la Albufera, 320.

MEMORIA DESCRIPTIVA

. . . . .

5 El Modelo de Utilidad al que corresponde ésta Memoria Descriptiva, se refiere como se desprende de su enunciado, a un protector para parachoques, con acusadas características de novedad y utilidad que lo hacen merecedor del privilegio que para él se solicita al amparo del derecho que se reconoce en el art. 171 del vigente Estatuto Ley de Propiedad Industrial.

10 La principal característica de este Modelo de Utilidad es la de obtener una protección eficaz contra toda clase de golpes y fricciones que pudiera sufrir el parachoques del vehículo mediante la adaptación de unas piezas amortiguadoras, fácilmente montables, que resguardan los puntos más salientes, y por tanto más vulnerables, evitando totalmente los efectos si el encuentro no es muy violento, o en caso contrario, disminuyéndolos sensiblemente.

15 Para dar una idea más clara del objeto a que corresponde ésta solicitud, se acompaña una hoja de planos en la que se ha representado un ejemplo de ejecución preferido, el cual deberá ser considerado en su más amplio aspecto y nunca en limitativo ya que será posible introducir en la realización industrial cuantas modificaciones de detalle no alteren sustancialmente su finalidad característica.

20



En el plano:

FIGURA 1ª, representa una vista posterior.

FIGURA 2ª, una vista de perfil o lateral, y

25

FIGURA 3ª, una vista en perspectiva.

30

De conformidad con lo representado, el nuevo protector es-  
ta constituido esencialmente por una pieza maciza -1-, de mate-  
rial resistente y al propio tiempo amortiguador, tal como goma u  
otro similar, presentando en su parte posterior, dos tiras del  
mismo material situadas en sus extremos superior e inferior, sien-  
do las mismas abatibles por uno de sus extremos opuestos entre sí  
para facilitar su incorporación el embellecedor -2-.

35

Esta pieza -1-, presenta unos rebajes -5- en funciones de  
ventosa que permiten amortiguar la posible colisión, y adaptarse  
perfectamente el parachoques -3-.

Lógicamente cada vehículo deberá ir provisto de una dispo-  
sición gemela de protectores, acoplados uno sobre cada embellece-  
dor del parachoques.

40

De ésta forma, el posible choque o fricción será recibido  
por las aristas redondeadas del protector, que actuarán de amor-  
tiguador, quedando el parachoques eficazmente protegido.

45

Descrito suficientemente el objeto a que corresponde este  
Modelo de Utilidad, solo resta añadir que en su realización po-  
drán introducirse todas aquellas modificaciones de detalle que no  
varien sustancialmente su esencialidad, que es la que se despen-  
de de cuanto antecede y se reivindica a continuación. Podrán por  
tanto afectar a cambios de forma, materia en que se fabrique, di-  
mensiones, proporciones, etc., y deberán quedar todas ellas com-  
prendidas en la protección que se recaba.

N O T A

.....

50

En resumen el presente Modelo de Utilidad habrá de re-  
caer esencialmente sobre las siguientes:

R E I V I N D I C A C I O N E S

.....



55

1ª.- PROTECTOR DE PARACHOQUES, caracterizado esencialmente por estar constituido por una pieza maciza, de material conveniente y forma irregularmente troncopiramidal, presentando en su parte posterior dos tiras de material dúctil, situados en los extremos superior e inferior, abatibles por uno de sus extremos, presentando las partes libres taladros para su incorporación a la pieza.

60

2ª.- PROTECTOR DE PARACHOQUES, caracterizado esencialmente según la reivindicación anterior, por presentar unos rebajes interiores que amortiguan el posible choque y permiten adaptar perfectamente el protector sobre la configuración externa del parachoque

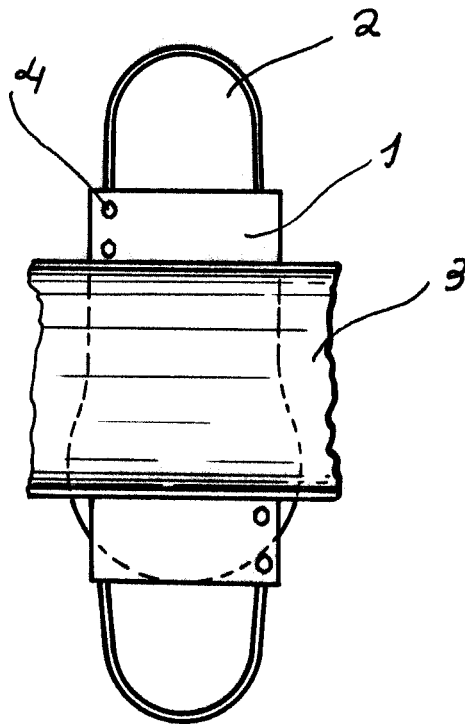
3ª.- PROTECTOR DE PARACHOQUES.

Todo ello tal y como se describe en el cuerpo de la presente memoria. Esta memoria consta de tres hojas mecanografiadas por una sola de sus caras.

Madrid, 10 Octubre de 1.966

DOMINGO DIAZ UNGRIA

P. ...



125521

Fig. 1<sup>a</sup>

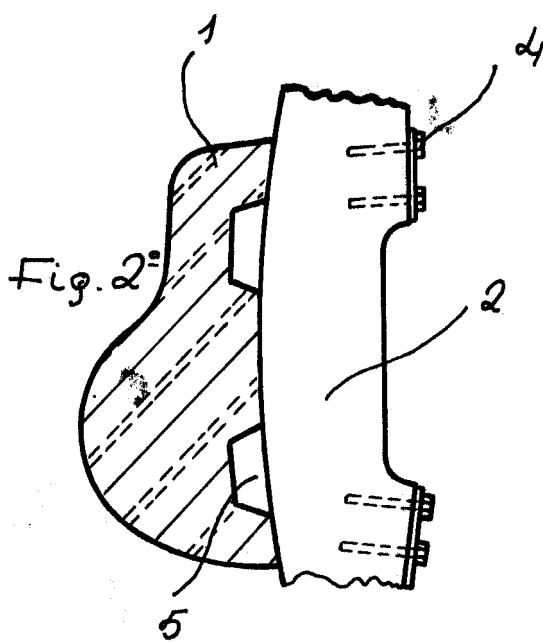


Fig. 2<sup>a</sup>

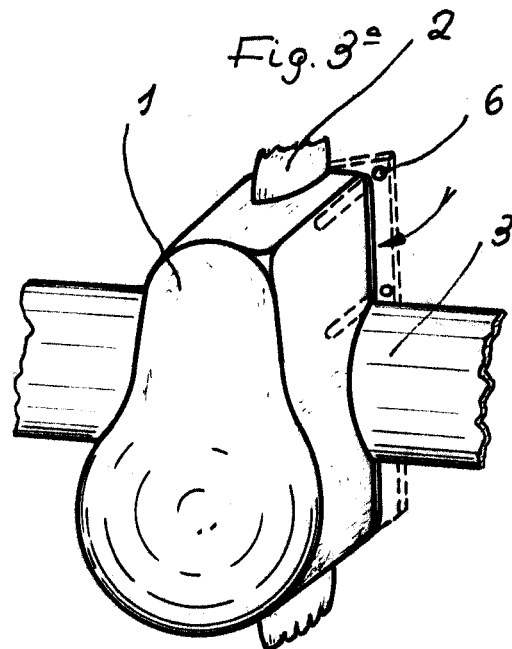


Fig. 3<sup>a</sup>

Escala variable.  
Madrid.

DOMINGO DIAZ UNGRIA

Patente

*[Handwritten signature]*