



10 culcar a la juventud desde edad temprana, y ello debe na-
cerse rodeando a la misma de alicientes que hagan más agra-
dable el indudable sacrificio que supone dicha virtud. En
los niños la práctica del ahorro, si va acompañada de ele-
mentos festivos o recreativos, ha de suponer una atracción,
15 como realmente ocurriría con nuestra hucha, que constituye
una agradable combinación de juguete y de recipiente apto
para acoger a las monedas que se introduzcan en su interior
por la prevista y natural ranura.

Para comprender los detalles constructivos de
esta hucha-juguete, hemos estimado oportuno acompañar a la
20 descripción con una lámina de planos en la que se muestra
un ejemplo gráfico de aquella, con la natural salvedad de
que esta aportación, por su carácter, deberá ser considerada
con el más amplio criterio.

La figura 1ª del plano nos muestra en alzado y
25 sección vertical al objeto de nuestro registro, siendo esta
sección convencional y sólo de determinadas partes; la fi-
gura 2ª nos muestra en alzado invertido y en planta inferior
a la tapa que cierra el orificio para la extracción de
las monedas, y en la figura 3ª nos muestra la sección A-B
30 de la figura 1ª.

Refiriendonos a las precitadas figuras, señala-
mos con -1- al cuerpo hueco de la hucha, que en este caso
adopta forma de tronco de cono invertido, que simula un
pequeño cubo con su asidero -2-, que se articula sobre los
35 pequeños tetones laterales -3-. Este cuerpo hueco -1-, viene
a constituir la hucha, cubierta en su parte superior por una
lámina -4-, que sustenta a los elementos recreativos del
juguete, que más adelante se detallan, y cuya placa queda-
rá encajada simplemente o pegada a la boca del cuerpo -1-,



40 en su periferia, tal y como muestra la figura 1ª. En la parte inferior del cuerpo hueco -1-, se halla el orificio -5-, limitado por un escalón circundante -6- con dos entallas opuestamente dispuestas, que permiten la colocación de la tapa -7-, circular como el orificio, y que dispone de una aleta circundante -8-, con dos entallas situadas opuestamente -9-, mostrando un corto tabique circundante -10-, en el que opuestamente situados hay dos resaltes -11-, que se destacan por encima de las entallas -9-. Ofrece esta tapa un cajeadado cóncavo en cuyo polo se destaca una cresta -12-, que permite la manipulación de la tapa. Esta se sitúa en el orificio tal y como muestra la figura 1ª, aprovechando las entallas del orificio citado, para pasar los resaltes laterales de la tapa, e imprimiendo a ésta un movimiento de rotación, quedará la tapa prendida y retenida por los precitados resaltes.

55 Constituyendo la parte atractiva y vistosa de la hucha, y sobre la lámina -4-, que por cierto ofrece practicada la ranura -13- para introducción de las monedas, se hallan unas figuras corpóreas que señalamos con -14- y -15- que en este caso son dos, que adoptan formas corpóreas de aves de corral que simulan picotear, al menor movimiento que se imprima al juguete, sobre una supuesta cazoleta con comida, pieza ésta que señalamos con -16-, y que se encuentra encajada en orificio apropiado practicado en la lámina -4-.

60 Las figuras -14- y -15-, para ofrecer este movimiento basculante, poseen una prolongación inferior -17-, que remata con un contrapeso -18-, y la basculación se realiza sobre unos cortos alambres laterales -19-, que quedan alojados en unos cajeados -20-, obtenidos en la misma lámina -4-, y que quedan cerrados en la parte superior por las placas

70



75 -21-, que a su vez quedan retenidas por las pestañas -22-,
dos a cada lado obtenidas de la misma placa -4-. Estas figu-
ras corpóreas, pueden, en algunos casos, ofrecer superpuesta
una pieza -23- que simula las dos alas del ave, cuya sujeción
se verifica mediante dos vástagos -24-, uno para cada ala,
que en el montaje quedan introducidos en sendos orificios
practicados en el cuerpo -25- laminar del ave.

80 Resulta evidente que la fabricación de estas piezas
en materiales plásticos de vivos y agradables colores, y la
gracia de los movimientos de basculación de las figuras cor-
póreas, simulando el picotear de las aves, han de proporcionar,
con su carácter de juguete, una gran atracción sobre esta nue-
va hucha, que prontamente ganará el favor del público infan-
til al que especialísimamente se destina.

85 Suficientemente descrita la estructura objeto de
este Modelo, sólo resta manifestar que podrán ser variables
las circunstancias de materiales, tamaños y formas de las di-
ferentes piezas que lo integran, siempre y cuando estas varia-
ciones no afecten a su esencialidad, puesta de relieve en la
90 siguiente

N O T A

Los puntos que se reivindicán en el presente Modelo
de Utilidad, son:

95 1º.- Hucha de juguete, que se caracteriza por estar
integrada por un cuerpo hueco en forma de cubo, con su corres-
pondiente asidero articulado, que en su parte inferior ofrece
un orificio circundado de un escalón, para montaje de una ta-
pa, que posee una aleta circundante interrumpida en puntos
opuestos por sendas entallas, y un tabique asimismo circundan-
te, en el que se destacan dos resaltes opuestamente situados
100 y que se hallan superpuestos a las precitadas entallas, para



verificar el anclaje de esta tapa sobre el orificio que obtura, provisto asimismo de dos entallas opuestamente situadas.

105 2ª.-Hucha de juguete, que se caracteriza porque la tapa que cierra la parte superior del cubo que constituye el cuerpo de la hucha, además de poseer la ranura de introducción de las monedas, dispone de unas piezas corpóreas basculantes que reproducen las figuras de aves que picotean sobre un supuesto recipiente que se halla encajado en orificio practicado en la lámina, y cuyas aves, ofrecen en su parte inferior unas prolongaciones que pasan al interior del cubo por ventanas practicadas al efecto, y cuyas prolongaciones ofrecen sendos contrapesos, manteniéndose las figuras en su posición basculante merced a unos cortos alambres laterales que
110 sirven de eje de giro, alojados en sendos cajeados practicados en los lados de las ventanas, y cuyos cajeados quedan cubiertos por unas placas, que a la vez quedan retenidas por unas pestañas que se elevan de la lámina que cierra el cubo.

115 3ª.-Hucha de juguete, que se caracteriza porque el cuerpo del ave puede ser laminar y las alas estarán constituidas por una sola pieza que se monta a caballo del cuerpo laminar, verificando su sujeción mediante sendos tetones, uno para cada ala, que quedarán introducidos en sendos orificios practicados en el cuerpo del ave. Y

120 4ª.-"HUCHA DE JUGUETE", de conformidad en un todo en lo esencial, y fines industriales a lo descrito en la precedente Memoria Descriptiva y graficamente representado en el plano adjunto para su mejor comprensión.

1254327



-6-

Esta Memoria consta de SEIS hojas, escritas o mecanografiadas por una sola cara a doble espacio en 128 líneas.

Valencia, 31 de Octubre 1966
Por autorización del interesado.

Juan López

125432



FIG. 1

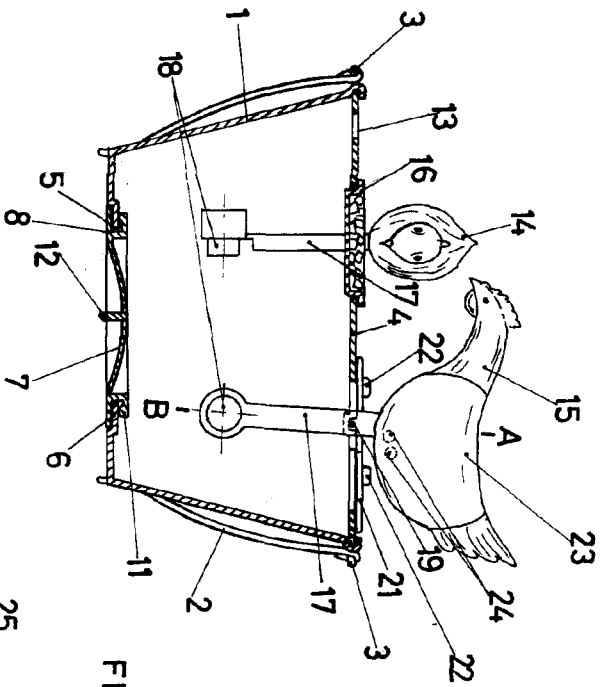


FIG. 3

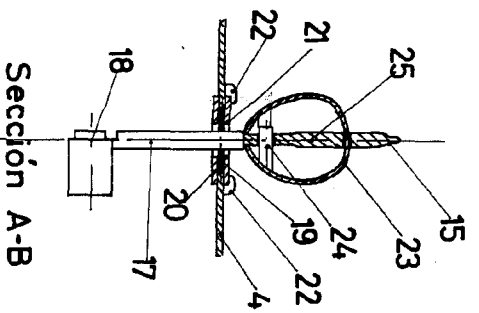
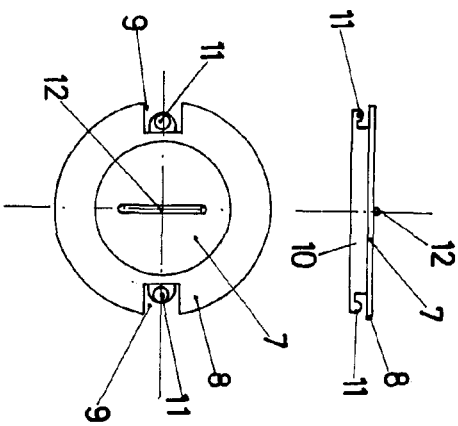


FIG. 2



Escala variable

VALENCIA OCTUBRE - 1966