



1 2 5 3 6 5

# MEMORIA DESCRIPTIVA

correspondiente a la solicitud de concesión de un...

MODELO DE UTILIDAD

SOLICITANTE: JUGUETES Y ESTUCHES, S.A., entidad  
de nacionalidad española.

RESIDENCIA: IBI (Alicante), Cra. de Bañeres, s/n

ENUNCIADO: "VIA DE JUGUETE, PERFECCIONADA"

Prioridad: Patente ..... n.º ..... del .....

cg/jl

125365



1           La invención a que se refiere la presente Memoria  
constituye una novedad industrial con características y ven-  
tajas que la hacen merecedora del privilegio de explotación  
exclusiva que por se solicita, de acuerdo con las prescrip-  
5           ciones del vigente Estatuto sobre la Propiedad Industrial de  
fecha 26 de Julio de 1.929 texto refundido, publicado el 30  
de Abril de 1.930.

          El Modelo de Utilidad que se solicita se refiere,  
como indica el enunciado, a una via de juguete. Tiene por fi-  
10           nalidad conseguir un acoplamiento entre porciones de vía de  
juguete que mejora sensiblemente las cualidades de los simi-  
lares conocidos partiendo de una organización sencilla y eco-  
nómica.

          Al efecto la via de juguete que se solicita viene  
15           caracterizada porque cada tramo que comprende presenta en uno  
de sus extremos una aleta dividida por una ranura en sendas  
ramas de naturaleza flexible que actúan como pinza de acopla-  
miento.

          Entretanto, dicha pinza está dispuesta en combina-  
20           ción con un cajetín establecido en el extremo opuesto de di-  
cho tramo que recibe el anclaje a presión de ambas ramas de  
pinza quedando ésta última completariamente retenida por al  
menor una traviesa.

          Finalmente, la via en cuestión viene caracterizada  
25           porque comprende una disposición de tabiques transversales -  
que actúan sustancialmente como puntos de apoyo de la via.

          Para ayudar a la comprensión de la idea expuesta,  
se ha confeccionado a título explicativo y sin carácter res-  
trictivo alguno, una lámina de dibujos. Ilustra la presente  
30           Memoria como un ejemplo de realización del objeto que nos -



# 125365

1 ocupa.

La figura 1ª nos ofrece una vista en planta de dos porciones de vía de juguete en función de acoplarse. Como puede comprobarse cada uno de los tramos -1- que comprende presenta en uno de sus extremos una aleta -2- dividida por una ranura -3- en sendas ramas -4- y -5- de naturaleza flexible que actúan como pinza de acoplamiento.

Entretanto, el extremo opuesto de cada tramo -1- de vía presenta un cajetín -6- destinado a recibir el anclaje a presión de las ramas -4- y -5- de la pinza quedando esta última complementariamente retenida por al menos una traviesa -7-.

La figura 2ª nos ofrece una sección longitudinal de la vía que nos ocupa en función de acoplarse por sus extremos dos de las porciones que la componen. En ésta figura puede apreciarse que de la región inferior de una de las traviesas -9- nace la aleta -2- que conforma la pinza destinada a encajarse en el cajetín -6- del tramo -1- contiguo.

También podemos apreciar que los mencionados tramos -1- de vía comprenden una disposición de tabiques transversales -8- que actúan sustancialmente como puntos de apoyo de la vía.

La figura 3ª nos ofrece una vista en planta de dos porciones de vía de juguete acopladas por sus extremos. Compruébese que la pinza formada por la aleta encaja en el cajetín -6- del tramo -1- contiguo de modo que esta última queda complementariamente retenida por al menos una traviesas -7-.

En la esfera industrial la realización descrita ofrece una serie decisiva de ventajas. En efecto, su organización sencilla y económica permite expender este tipo de vías

125365



1 de juguete a precios asequibles en el mercado.

Si consideramos también que dicha organización permite montar porciones de vía de juguete por sus extremos mediante una operación altamente simplificada, que mejora sensiblemente las cualidades de las vías de juguete conocidas, es evidente que el modelo que se solicita adquiere una utilidad practica singular por el beneficio o efecto nuevo que aporta a la función a que se destina.

Hecha la descripción precedente hemos de añadir, que los detalles de realización de la idea expuesta pueden variar, sin que por ello cambie la esencia de la invención que es la que se desprende de los parrafos que anteceden y lo que se reivindica en la siguiente

N O T A

En resumen: El Modelo de Utilidad que se solicita, ha de recaer sobre las siguientes reivindicaciones.

1ª.- VIA DE JUGUETE, PERFECCIONADA, caracterizada porque cada tramo que comprende presenta en uno de sus extremos una aleta dividida por una ranura en sendas ramas de naturaleza flexible que actúan como pinza de acoplamiento, estando dispuestas en combinación con un cajetín establecido en el extremo opuesto de dicho tramo que recibe el anclaje a presión de ambas ramas de pinza quedando esta última complementariamente retenida por al menos una traviesa, y porque comprende una disposición de tabiques transversales que actúan sustancialmente como puntos de apoyo de la vía.

2ª.- Se reivindica por último como objeto sobre el que ha de recaer el Modelo de Utilidad que se solicita, VIA DE JUGUETE, PERFECCIONADA".

Todo tal y como queda descrito y reivindicado en

125365



1 la presente Memoria que consta de cinco hojas escritas a má  
quina por una sola cara y dibujos que se acompañan.

Madrid, 3 de noviembre 1966

BERNARDO UNGRIA

p.p.

5

10

15

20

25

30

125365

figura 1

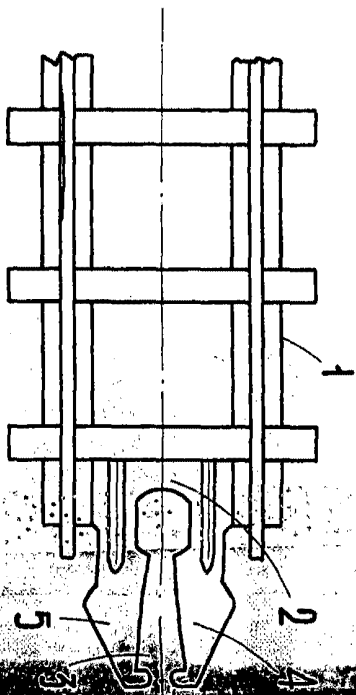


figura 2

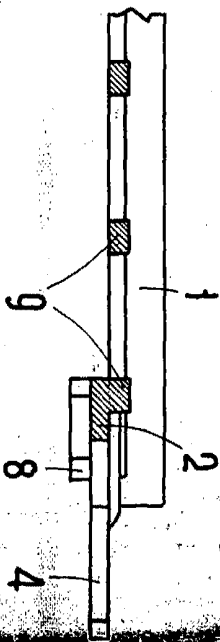
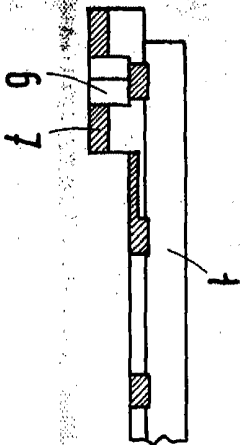
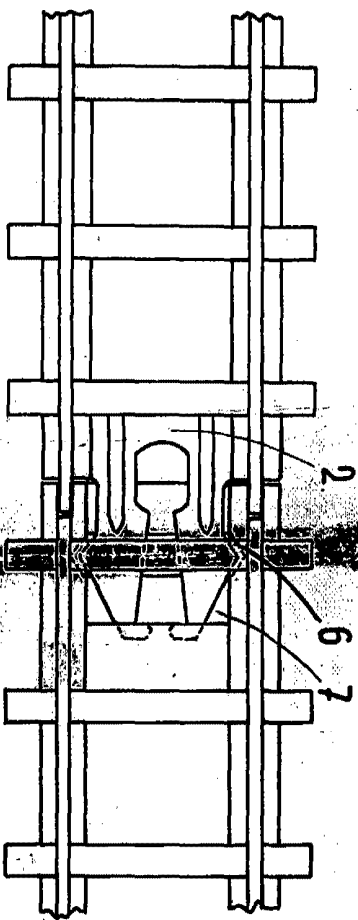


figura 3



ESCALA VARIABLE  
 MADRID, 3 DE Noviembre DE 19 66  
 BERTRANDO UNGERLICH  
 P. R.

A handwritten signature in black ink, located at the bottom left of the page.