



125170

M E M O R I A D E S C R I P T I V A

que se acompaña a una solicitud de modelo de utilidad por veinte años, para España y sus Posesiones, por

ESTACION DE SERVICIO DE JUGUETE

Solicitante : D. Esteban CUNCHILLOS ILARRI

Nacionalidad: Española

Residencia : ZARAGOZA

Domicilio : Las Rosas 8 (Casablanca)



El presente modelo de utilidad recae sobre un juguete que representa una estación de servicio para repostaje de automóviles, que ofrece la característica de que posee dos departamentos cuyas puertas son basculantes, de manera que pueden abrirse y cerrarse a voluntad.

El juguete está hecho preferentemente en material plástico, por lo que su costo es reducido, ofrece un bello aspecto estético y es de construcción sencilla.

Para mejor comprensión de esta memoria se acompaña una hoja de dibujos que muestra un ejemplo de realización, no limitativo, de las varias que caben dentro del cuadro general de la invención sin que éste se altere. En dichos dibujos:

La fig. 1 muestra una perspectiva del juguete.

La fig. 2 muestra una vista frontal del borde inferior de la puerta basculante, con sus tetones-guías.

La fig. 2A es un perfil lateral de la fig. 2.

La fig. 3 es una perspectiva de la puerta de entrada, sin el basculante, pero mostrando esquemáticamente la guía del mismo y el tope de final de recorrido.

De conformidad con la invención referida a los dibujos adjuntos, el juguete consta de una plataforma en la que se eleva una edificación (1) que en su fachada tiene centrado un bar (4) y a cada lado de éste lleva dos cabinas, una (3) que hace de garage y otra (2) que hace de cabina de engrase o similar, teniendo marcados en el suelo de la misma los correspondientes elevacoches (7).

Delante va un pequeño andén con un foco luminoso y unos surtidores (5) y en cada ángulo va un servicio de agua y de aire o similares (6).



35

Cada una de las cabinas posée una puerta basculante (3); esta puerta bascula sobre unas guías (8) practicadas por vaciado en el techo de la edificación, a cada lado del cerco de la puerta de la cabina correspondiente; unos tetones (9) previstos en el techo de cada cabina limitan el recorrido de la puerta (3).

40

Cada puerta, posée en su borde superior, saliendo lateralmente, unas guías (3) que se deslizan sobre las de las cabinas a manera de corredera; cada puerta presenta en su extremo inferior un asidero (4).

45

Para levantar o bascular estas puertas, basta con tirar del asidero (4) y al bascular la puerta sobre sus tetones guías (5) se la impulsa hacia dentro del techo de la cabina, desliziéndola por las guías de corredera laterales (8) hasta que el borde superior de la puerta establezca contacto con los topes (9); para cerrar basta operar en sentido inverso.

50

Finalmente, tras lo descrito sólo resta señalar que en el presente modelo de utilidad caben cuantas variantes de realización sean factibles sin que se altere su esencia, pudiéndose fabricar en toda clase de materiales, formas y tamaños apropiados, sin limitación.

- - - - -

55

NOTA - Descrito suficientemente lo que antecede sólo resta señalar que lo que se declara propio, nuevo y útil del solicitante es lo contenido en las siguientes:

20

REIVINDICACIONES :

60 1 - Estación de servicio de juguete, caracterizada por constar de una plataforma sobre la que se eleva una edificación que en su fachada delantera tiene centrado un bar y a cada lado de éste lleva dos cabinas con puertas practicables, oscilantes, una que hace de garage y otra que simula una estación de engrase, teniendo esta última, señalados en el suelo, los elevadores de los vehículos.

65 2 - Estación, según reivindicación 1ª caracterizada porque delante de la edificación va un andén con un foco de dos brazos, de luz, centrado, y a cada lado, dos surtidores; y en cada ángulo de la plataforma general, va un dispositivo de carga de aire y otro de agua, todo simulado.

70 3 - Estación, según reivindicación 1ª caracterizada porque cada una de las cabinas citadas posee una puerta basculante, que se abre y cierra, y que bascula sobre unas guías de corredera practicadas en el techo de la edificación, a cada lado del cerco de la puerta correspondiente; previéndose en el techo y tras dichas guías, por la parte interior de cada cabina, unos tetones o topes que limitan el recorrido de la puerta al ser ésta abierta.

75 4 - Estación, según reivindicaciones de 1 a 3 caracterizada porque cada puerta, en sus laterales y a la altura de su borde superior, posee dos tetones, uno a cada lado, aptos para deslizarse por las citadas guías; poseyendo en el centro, junto a su borde inferior, un asidero que sirve para gobernar sus movimientos de apertura y de cierre, haciéndola deslizar en uno u otro sentido por las guías de corredera antes citadas.

85 5 - ESTACION DE SERVICIO DE JUGUETE.



Todo según queda descrito en la presente memoria que consta de cinco hojas foliadas y escritas por una cara con noventa líneas y planos anexos.

90

Madrid 25 octubre, 1966

p.a.

125170

25 OCT 1966
10
BREVETÉ
ESPAGNOL
N.º 125170

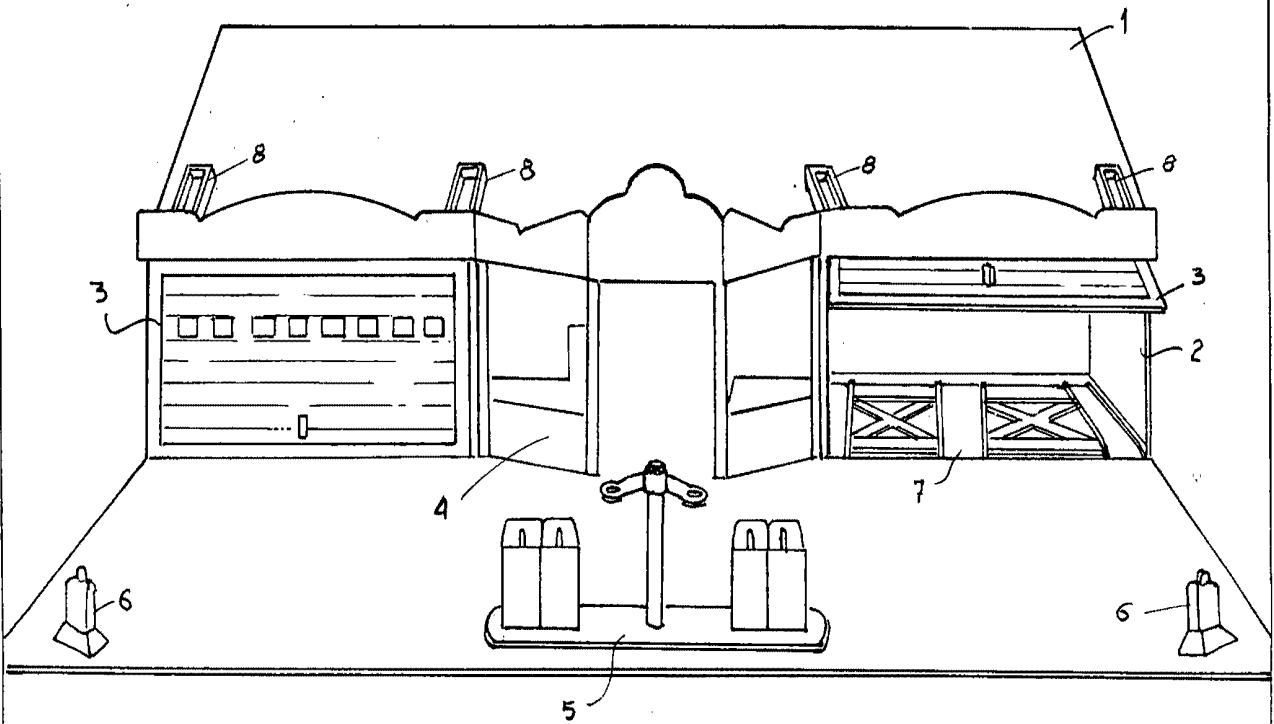


FIG. 1

FIG. 2

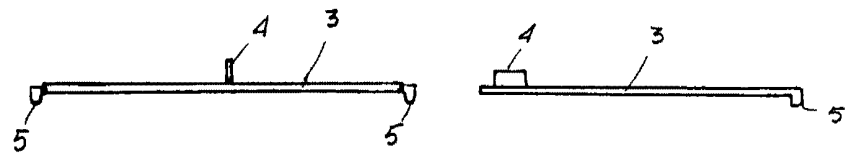


FIG. 2A

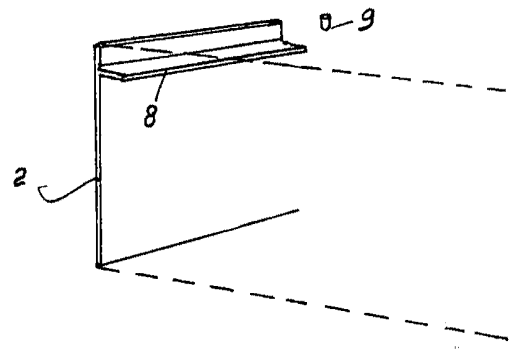


FIG. 3

[Handwritten signature and notes]