


1

CERTIFICADO DE ADICIÓN

a la Patente de Invención, nº. 110.732 - - - - -  
 a favor de Don Luis Feliu Vallespinosa, de nacionalidad Espa  
 ñola, residente en Barcelona - - - - -  
 5 por "Mejoras introducidas en el objeto de la Patente princi  
 pal"

MEMORIA DESCRIPTIVA

10

Las continuas observaciones sobre un mecanismo y -  
 el afán del productos, de hacer de ellos una cosa perfecta -  
 en cuanto a rendimiento y trabajo hacen que introduzcan inno  
 vaciones en sus partes y se añadan además nuevas secciones,-  
 con lo que nos dará el motivo de variar el conjunto teniendo  
 lo por tanto que ampararse en la Ley de Propiedad Industrial

15

Tal sucede en la prensa continua para uva que en -  
 la Patente principal nº. 110.732 que solicitó mi representa  
 do a la cual tendremos que añadir el presente certificado de  
 adición por unas innovaciones que las perfeccionan en gran -  
 manera, dando mas seguros y lisonjeros resultados.

20

Para ello en la presente Memoria Descriptiva acom  
 pañaremos unos dibujos aclarativos, sin que ellos signifiquen  
 que su resultado haya de ser una copia exacta de los mismos-  
 sinó que son simplemente una pauta aclaratoria.

25

En la lámina 1ª. aparece una vista de la prensa sec  
 cionada verticalmente y por su centro, la innovación que en e  
 lla se señala es la de que los discos D. y E. aún que conser-

30

van su misma posición con respecto a ellos mismos avanza sobre la helice hasta el paso de rosca inmediato a la abertura exterior que recibe la uva, de modo que el primer disco D. - hace las veces de extrujadora escurridora y el segundo de - prensa.

35

La Fig. 2. de la lámina 2ª. nos detalla la pieza adicional A. interpuesta al final del declive 3 de la tolva C. su función es el tapar el máximo de abertura que queda entre el paso de rosca de la helice y la pared de la cámara extrujadora, no arrastrando así la uva en toda su extensión del - paso, impidiendo aquellos momentos que por su abertura solo arrastraba en una sección.

40

La Fig. 3 es la centrifuga despalladora que consiste en un aparato adicional a voluntad a la prensa que se instalará en la parte superior de la tolva, está compuesta de un cilindro taladrado con agujeros en su sección correspondiente a los palillos G. suficientemente grandes para que pasen los granos de uva, en su interior lleva un eje al cual van adheridos en primer término unas paletas basidoras F. y después los mencionados palillos G. dispuestos en sección de hélice, de modo que además de su función de despalligar la uva, por esta posición arrastra al exterior el escobajo, cayendo en cambio los granos por los agujeros descritos.



45

50

Por último en el separador de heces se ha introducido un sencillo mecanismo en el cojinete del soporte del cilindro que lo sostiene en su movimiento de rotación consistente en una muesca que al pasar ambas se desplaza unos milímetros produciendo un resalte o sacudida que facilita la escurrición y limpieza del separador, tal y como se indica en la Fig. 4.

55

Como se comprenderá en la realización práctica del presente Certificado de Adición serán variables los materiales y forma con que se construyan las diversas piezas detalladas

125118

anteriormente.

N O T A .

REIVINDICACIONES.

60

Reivindica el recurrente la propiedad y el derecho a la explotación exclusiva en España y sus dominios del presente certificado de adición debiendo recaer sobre las siguientes reivindicaciones en las que se determina su mencionado objeto:

65

1ª. El colocar los discos en línea y a la sola distancia de un paso de rosca, de la adición primera a la Patente principal, de modo que el primero esté en el primer paso de rosca, después de la abertura de entrada de la uva.

70

2ª.- La adición de una pieza en la boca de entrada de modo que los pasos de helice se perciban completos tapando las secciones producidas por la pared de la cámara escurridora.



75

3ª.- La adición a voluntad de la centrifuga despalladora compuesta de un cilindro agujereado en parte y un eje al cual van unidas unas paletas y unos palillos, tal y como se detalla en el cuerpo de la Patente..

4ª.- Una ranura o resalte puesta en ambas piezas del cojinete a que vá adherido el soporte del separador, de modo que cuando convengan produzcan una sacudida.

80

5ª.- MEJORAS INTRODUCIDAS EN EL OBJETO DE LA PATENTE PRINCIPAL Sean cuales fueren las circunstancias que concurren con la esencialidad del presente Certificado de Adición.

Consta la presente Memoria Descriptiva de tres hojas mecanografiadas por una sola cara y lleva dibujos en dos hojas una de 21 X 31 centímetros y otra de 21 X 31 centímetros.

85

Barcelona a 10 de Diciembre de 1931

P. A.

Fig 2

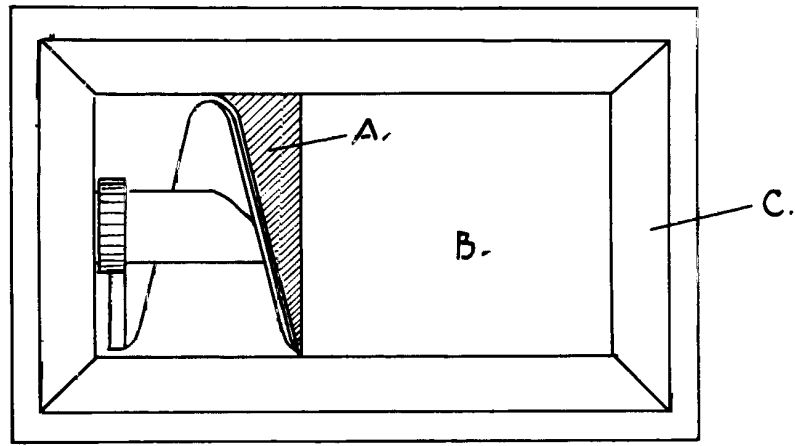


Fig 3

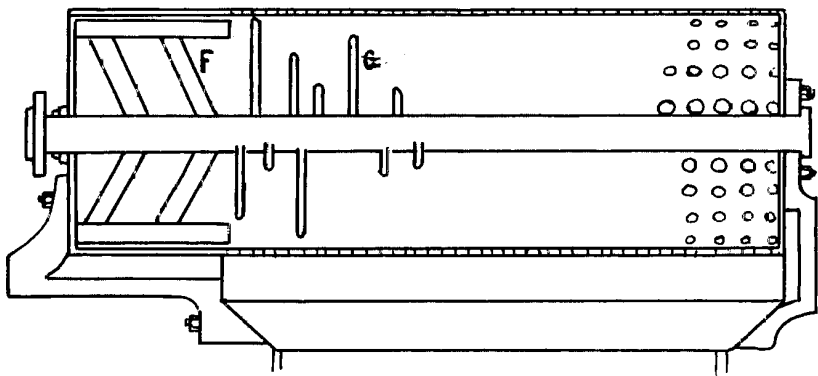
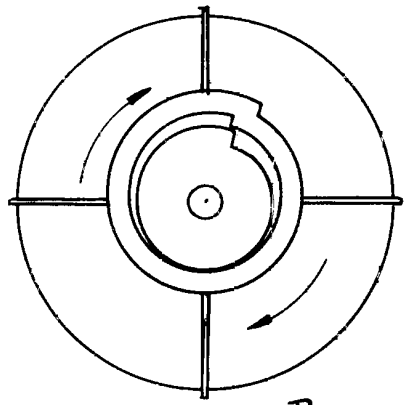



Fig 4



Escala variable.

Barcelona 10 Diciembre 1931.

P.A.



Escafa variable

Barcelona 10 Diciembre 1931

P.A.  
*[Signature]*

