



125107

M O D E L O D E U T I L I D A D

por veinte años,

para todo el territorio español, por " DISPOSITIVO PERFECCIONADO PARA APLICAR A CUBOS DE BASURA Y SIMILARES ", cuyo privilegio se solicita a favor de Don FERNANDO GINETTE VARELA, de nacionalidad española, residente en BARCELONA, calle Verdi, nº 169.-

M E M O R I A D E S C R I P T I V A

5 El presente Modelo de Utilidad tiene por objeto un dispositivo especialmente estudiado para permitir, como su título así lo indica, su utilización combinada con cubos de basura o recipientes similares con el fin de transformar estos últimos en recipientes cuyo órgano contenedor, en vez de ser el propio cubo, sea una bolsa de material flexible que se dispone en el interior del cubo y queda retenida por su borde superior por un aro especialmente estudiado para acoplarse al borde del



cubo considerado al encajar su porción hueca en el citado borde para determinar la retención de la antes indicada bolsa.

5 Con el presente dispositivo resulta posible utilizar cualquier cubo de los existentes adaptándolo a la nueva función antes señalada, pues se comprende que si el cubo independiente, para trasladar su contenido o vaciarlo, debía manipularse directamente o transportarlo de igual modo directamente, con el dispositivo preconizado puede evitarse lo anterior al posibilitar la disposición, aguante y subsiguiente extracción de una bolsa flexible independiente haciendo servir el cubo como mero elemento de soporte y de contención de la bolsa que podrá, incluso, una vez llena, extraerse y sustituirla por otra nueva despreciando tanto la bolsa antigua como su contenido. Las ventajas reportadas por el nuevo modelo se hacen pues evidentes en todos los casos en que convenga prescindir del transporte del cubo propiamente dicho, evitándose su pérdida así como en el caso particular de tratarse de cubos de basura en los que, de acuerdo con nuevos métodos de recogida parece habrá de imponerse la recogida con bolsa de plástico cambiabile contenedora de las basuras diarias o periódicas la cual se entrega
10
15
20
25 junto con su contenido sin pretender recuperarla.

El presente dispositivo, comprende, esencialmente, un aro de material flexible que tiene la peculiaridad consistente en que su sección transversal hueca se adapta, por presión, sobre la sección correspondiente



del borde periférico superior del cubo considerado,
disponiendo de una superficie interna apta para
colaborar a la sujeción con fuerza, prensándola
contra la pared interna del cubo, de la parte su-
5 perior de una bolsa interna de quita y pon de ma-
terial flexible que se dispone en el interior del
cubo de modo que el aro considerado sujete su parte
superior al acoplarse sobre el borde del cubo, que-
dando la porción superior de dicha bolsa de quita
10 y pon firmemente retenida en su periferie por quedar
dicha parte intercalada y presionada entre el borde
del cubo y el aro de presión montado sobre este
último.

De acuerdo con el dispositivo preconizado, se pre-
15 vá que el aro de material flexible adaptable a pre-
sión sobre el borde periférico del cubo para aprisionar
la parte superior de la bolsa flexible de quita y pon,
vaya dotado de aletas y, en su caso, de asas laterales
para facilitar su desmontaje y separación con respec-
20 to al cubo cuando se pretende extraer la bolsa fle-
xible con su contenido y sustituirla por una nueva
bolsa flexible destinada a la misma función que
la anterior ya extraída y asimismo que el citado
aro, en vez de ser enterizo, sea de varias partes
25 y segmentos independientes todos ellos acoplables
al borde del cubo y afectando, en su caso, tan sólo
porciones del perímetro de dicho borde periférico.

Con el fin de facilitar la buena comprensión del
Modelo, se acompañan unos dibujos en los que se



muestra en qué consiste el dispositivo en cuestión de acuerdo con un ejemplo de realización del mismo tomado a título meramente ilustrativo.

5 Dicho ejemplo se da tan sólo a título enunciativo y sin carácter restrictivo, pues se comprende que podrán existir otras múltiples variantes acogidas todas ellas a la misma esencialidad reivindicada pues, entre otras razones, al variar la configuración del borde superior del cubo, también variará la del aro de sujeción adoptado para la retención de la bolsa flexible de quita y pon.

10

Según puede apreciarse en el ejemplo representado en los diseños anexos, el dispositivo comprende un aro 12 de material flexible que tiene la peculiaridad consistente en que su sección transversal hueca se adapta, por presión, sobre la sección correspondiente del borde periférico superior 10₁ del cubo 10 que se está considerando disponiendo de una superficie interna 12₂ dotada de resaltos 12₁-12₃ para colaborar a la sujeción con fuerza, prensándola contra la pared interna del borde 10₁ del cubo 10 de la parte superior 11₁ de una bolsa interna 11 de quita y pon de material flexible que se dispone en el interior del cubo 10 de modo que el aro 12 sujete su parte superior al acoplarse sobre el borde 10₁ del cubo, quedando la porción superior 11₁ de dicha bolsa 11 de quita y pon firmemente retenida en su periferie por quedar dicha parte intercalada y presionada entre el borde

15

20

25

del cubo y el aro de presión montado sobre este último.

5 El aro 12 de material flexible adaptable a presión sobre el borde periférico 10₁ del cubo 10 para aprisionar la parte superior 11₁ de la bolsa flexible de quita y pon, podrá ir dotado de aletas y, en su caso, de asas laterales para facilitar su desmontaje y separación con respecto al cubo 10 cuando se pretende extraer la bolsa flexible 11 con su contenido y sustituirla por una nueva bolsa flexible destinada a la misma función que la anterior que se ha extraído. 10 Asimismo, el citado aro 12 en vez de ser enterizo, podrá ser de varias partes y segmentos independientes todos ellos acoplables al borde 10₁ del cubo y afectando, en su caso, tan sólo porciones del 15 perímetro de dicho borde periférico.

Descrito suficientemente en qué consiste el presente Modelo , según el modo peculiar de realización que se ha descrito y grafiado en la memoria que antecede, se comprende que podrán introducirse en el mismo 20 cualesquiera modificaciones de detalle se estimen convenientes, siempre que con ello no se altere o modifique substancialmente su esencialidad, a cuyo fin se declaran de novedad las siguientes reivindicaciones que constituyen la 25

N O T A R E I V I N D I C A T O R I A

1ª - " DISPOSITIVO PERFECCIONADO PARA APLICAR A CUBOS DE BASURA Y SIMILARES ", caracterizado porque comprende esencialmente un aro de material flexible



que tiene la peculiaridad consistente en que su sección transversal hueca se adapta, por presión, sobre la sección correspondiente del borde periférico superior del cubo considerado, disponiendo de una superficie interna apta para colaborar a la sujeción con fuerza, prensándola contra la pared interna del cubo, de la parte superior de una bolsa interna de quita y pon de material flexible que se dispone en el interior del cubo de modo que el aro considerado sujete su parte superior al acoplarse sobre el borde del cubo, quedando la porción superior de dicha bolsa de quita y pon firmemente retenida en su periferie por quedar dicha parte intercalada y presionada entre el borde del cubo y el aro de presión montado sobre este último.

2ª - DISPOSITIVO PERFECCIONADO PARA APLICAR A CUBOS DE BASURA Y SIMILARES, según la anterior reivindicación, en el que se prevé que el aro de material flexible adaptable a presión sobre el borde periférico del cubo para aprisionar la parte superior de la bolsa flexible de quita y pon, vaya dotado de aletas y, en su caso, de asas laterales para facilitar su desmontaje y separación con respecto al cubo cuando se pretende extraer la bolsa flexible con su contenido y sustituirla por una nueva bolsa flexible destinada a la misma función que la anterior ya extraída y asimismo que el citado aro, en vez de ser enterizo, sea de varias

partes y segmentos independientes todos ellos acoplables al borde del cubo y afectando, en su caso, tan solo porciones del perímetro de dicho borde periférico.


5 3ª - " DISPOSITIVO PERFECCIONADO PARA APLICAR
A CUBOS DE BASURA Y SIMILARES ".

10 Todo tal y conforme queda descrito y reivindicado en la Memoria Descriptiva que antecede y que consta de siete hojas escritas a máquina por una sola de sus caras y un plano que la ilustra.

MADRID, 22 de Octubre de 1.966

Fernando GINETTE VARELA,

P. A.,





125107




FIG. 1

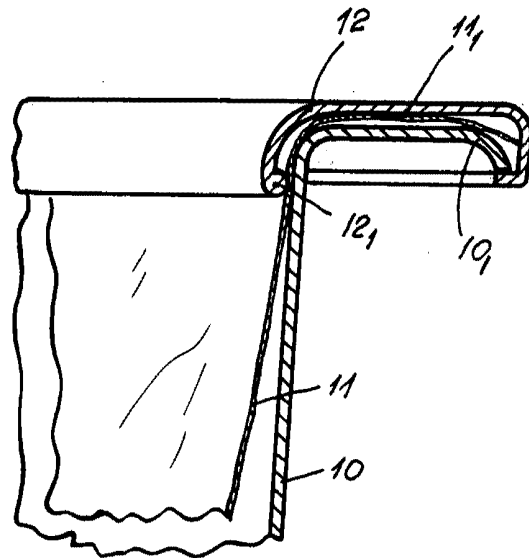


FIG. 2

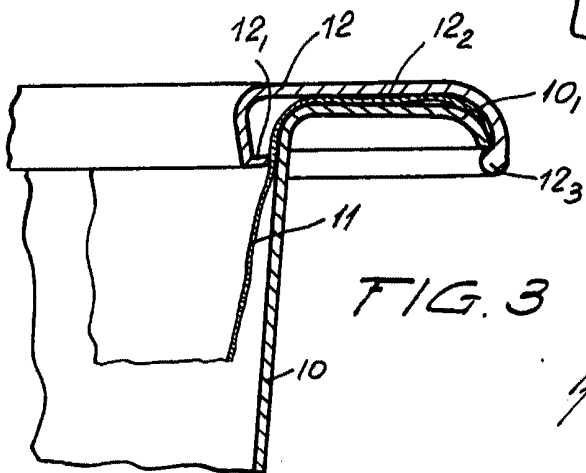


FIG. 3

MADRID, 22 Octubre 1.966

JORGE VILASECA

p.a.
l.p.p.

Fernando Ginette Varela