

125059



125059

# memoria descriptiva

## MODELO DE UTILIDAD

Que se solicita en ESPAÑA por VEINTE AÑOS a  
favpr de MANUFACTURAS GENERALES DE FERRETERIA,  
S.A. (MAGFESA), entidad española, residente  
en DERIO (Vizcaya) por: "ASA PARA OLLAS DE  
PRESION, MEJORADA".

=====



Se refiere la presente Memoria Descriptiva que se une a solicitud de registro como Modelo de Utilidad por un "ASA PARA OLLAS DE PRESTON, MEJORADA" cuyas características de novedad le confieren la cualidad de aportar a los fines que se persiguen ventajas más que suficientes para aspirar en derecho al privilegio del registro que se solicita.

5.-

Aporta el invento que se preconiza, medios de apoyo contra los laterales exteriores de la olla y orejas a este efecto determinadas en la misma, que superan a todo lo conocido especialmente porque los puntos en que carga al apoyo, está sometido cuando la olla está llena a una resistencia, a un reparto, que impide la rotura de la pieza, siendo este accidente muy frecuente en las asas conocidas hasta el presente.

10.-

15.-

También mejora la solidez de su unión al cuerpo de la olla, que soporta un uso muy frecuente sin desviarse de su posición correcta y sin soltarse en mayor o menor grado, con el correspondiente peligro del desprendimiento total, y sensación de inseguridad casi permanente que, también, es muy frecuente en las asas rivales.

20.-

Siendo su ejecución mas técnica sobre material termomoldeable por su poca conductividad al calor, su belleza, y costo razonable se han alcanzado estas cualidades a través de una configuración que no presenta dificultades especiales para el termomoldeo.

5.-

Por el empleo extraordinariamente reducido de material, contribuye a la liviandad general de la olla a presión.

Apoyaremos la descripción en los dibujos que se acompañan, en los que se muestra una manera de llevar el invento a la práctica, haciéndose constar de manera expresa que el mismo carece de caracter privativo en sus detalles toda vez que se citan solamente a título de ejemplo.

10.-

La figura 1ª representa una vista en alzada frontal del asa.

15.-

La figura 2ª representa una perspectiva, y

La figura 3ª la sección A - A, de la figura 1ª.

Consta de un cuerpo de una sola pieza, que por la cara de apoyo contra la olla, va dotada de un borde (1) figuras 1ª 2ª y 3ª en la parte interior, que se une consustancialmente a las caras laterales, (2) cuyos bordes planos apo-

20.-



5.- yan en su tramo vertical contra la cara de la olla y arqueados hacia fuera se separan de la misma para prolongarse, siempre de una sola pieza, en una visera (3) que constituye prácticamente, la zona destinada a recibir el apoyo de los dedos del usuario, y se refuerza mediante un regruesamiento en su borde (7) figura 3ª.

10.- Se refuerzan vitalmente los puntos de carga especialmente, como se ha dicho, para cuando la olla está llena, mediante los alerones (4) figuras 1ª 2ª y 3ª, por entre los cuales pasa el tornillo de fijación a la olla a través del orificio (5) figuras 1ª y 3ª.

Dos cajeados tal que (6) facilitan el acoplamiento contra los medios a este efecto conferidos en el cuerpo de la olla, contribuyendo a la inamovilidad del asa.

15.- Suficientemente descrito el invento, así como una manera de llevarlo a la práctica, se hace constar de manera expresa que el mismo acepta modificaciones de detalle siempre que éstos no afecten a su fundamento.

#### REIVINDICACIONES

20.- 1ª.- "ASA PARA OLLA DE PRASION, MEJORADA" caracteriza-



- da porque consta de una sola pieza que presenta un tabique central rectangular, de cuyos laterales y borde inferior parten en un sentido las caras laterales y básicas del asa, cuyos bordes presentan una ligera curvatura transversal en el borde bajo y achaflanado plano en los laterales, que en su parte alta se arquean hacia atrás, hasta su encuentro con el borde superior del tabique central y porque consustancialmente nacen de la cara básica dos alerones verticales que ocupan aproximadamente dos tercios de la altura y entre los cuales presenta un orificio de paso al tornillo de fijación del asa a la olla y porque entre estos alerones, la cara básica presenta un rebaje y otros dos, uno a cada lado de los repetidos alerones, presentando para apoyo de los dedos del usuario una visera consustancial que parte del borde alto y de los laterales del tabique central en el otro sentido, con el borde regresado.
- 29.- "ASA PARA OLLA DE PRESION, MEJORADA".
- Consta esta Memoria descriptiva de seis hojas escritas a maquina por una sola de sus caras.

123039



6

Madrid, 19 OCT. 1966

EL AGENTE OFICIAL.

AL DE LA HERMANA

125059

125059

125059

125059 ADD UNCL.

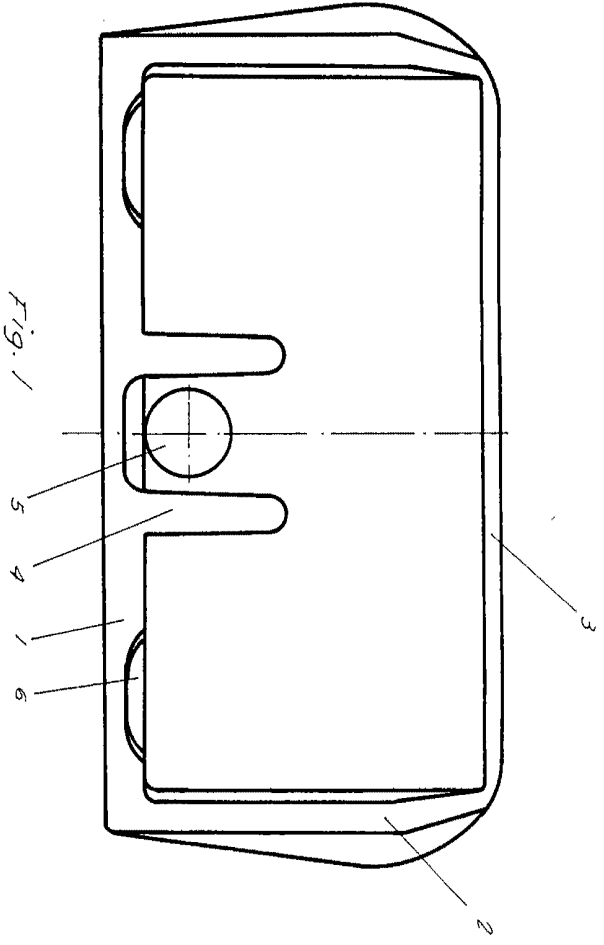


Fig. 1

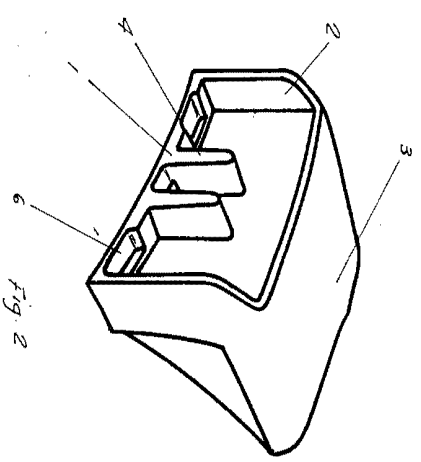


Fig. 2

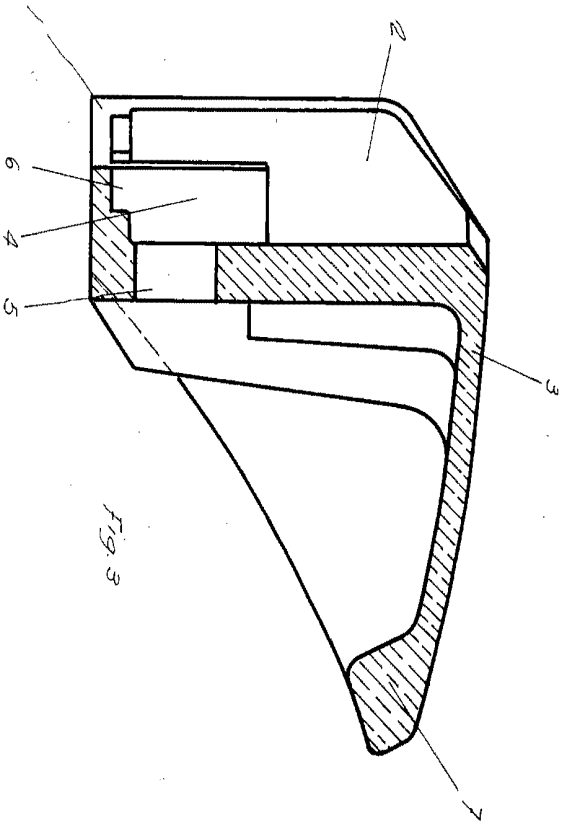


Fig. 3

*Escola variable.*

*Madrid 1900*

*Blanco*