

125042

MODELO DE UTILIDAD

que por veinte años, para España y sus Posesiones, se solicita a favor de DOÑA ADELINA LOPEZ BECERRA, de nacionalidad española, residente en SEVILLA (ESPAÑA), calle Julio César 3 y 5, por: "ELEMENTO DE UNIÓN PARA LOS ANDAMIAJES DE ESTRUCTURA TUBULAR".-

Memoria descriptiva

Cuando hay necesidad de hacer una prolongación en las armaduras tubulares, es conveniente que a partir de la unión o 7 empalme se empiece con un elemento reforzado para mas seguridad y garantía del que trabaja; con este fin se ha proyectado este conjunto de unión cuyo registro se solicita, el cual se caracteriza por estar formado por un tubo recto (1 figs. 1-2-3) que lleva soldado a cada uno de sus extremos otro de menor longitud (2 figs. 1-2-3) perpendiculares a él y de mayor diámetro.

Uno de estos tubos, lleva un cartabón metálico (3 figs. 1-2-) soldado entre él y el tubo horizontal (1 figs. 1-2-3), llevando el otro tubo, montado concéntrico a él otro (4 figs. 1-2-3)



sujeto por un bulón o remache (5 fig. 3) que le permite una cierta holgura para que sea orientable en su acoplamiento.

15 Paralelo con este tubo (4 figs. 1-2-3) lleva a distancia conveniente de él, otro tubo (6 fig. 2) soldado perpendicular al tubo recto (1 figs. 1-2-3).

Todo según se detalla en el dibujo adjunto que a título de ejemplo acompaña a la presente memoria descriptiva en el -
qu representa:

20 La fig. 1.- Una vista en planta por la parte inferior del conjunto de unión.

La fig. 2.- Una vista en alzado frontal del mismo, y

La fig. 3.- Un detalle en sección de la parte del tubo orientable.

25 Descrita suficientemente la naturaleza y alcance de la presente invención, se hace constar que en la misma, podrán ser variables los materiales, dimensiones y en general aquellos otros detalles accesorios o secundarios que no alteren, cambien ni modifiquen la esencialidad propuesta.

30 Los términos en que queda redactada esta memoria son ciertos y fiel reflejo del objeto descrito, debiéndose tomar en un sentido mas amplio y nunca en forma limitativa.

REIVENDICACIONES

35 Se reivindica como de la propia y nueva invención la propiedad y explotación exclusiva de:

1a.- Elemento de unión para los andamiajes de estructura tubular, caracterizado por estar constituido por un tubo recto horizontal, que lleva soldado a cada uno de sus extremos otro de menor longitud pero de mayor diámetro, estando uno de ellos reforzado en su
40 unión con el tubo horizontal, por medio de un cartabón metálico, soldado a ambos tubos.

2a.- Elemento de unión para los andamiajes de estructura tubular,



45

según la reivindicación 1ª, caracterizado por llevar soldado al tubo horizontal, otro tubo perpendicular a él dispuesto en posición paralela con el tubo orientable, montado éste concéntrico con el tubo vertical del extremo, y sujeto al mismo por medio de un remache o bulón.

3ª.- "ELEMENTO DE UNIÓN PARA LOS ANDAMIAJES DE ESTRUCTURA TUBULAR".-

Consta la presente memoria descriptiva de tres hojas numeradas y mecanografiadas por una sola cara a las que se acompañan un plano para su mejor comprensión.

MADRID, 19 DE OCTUBRE DE 1.966.-

RODOLFO DE LA TORRE ROSELLO
P. P.
Rodolfo de la Torre Rosello
Gonzalo Cobo Casas

125 0 42

Figura 1




Figura 2





Figura 3



19 OCT. 1966

RODOLFO DE LA TORRE ROSELLO

Gonzalo Cobo Casas

Escala Variable