

15



124958

M O D E L O
D E
U T I L I D A D

para "DISPOSITIVO DE MONTAJE DE MARCO PORTA CIRCUITOS",
a favor de DON PEDRO BUSQUETS FREIXAS, de nacionalidad
española, residente en BARCELONA, calle de Valencia, 617.

= . =

MEMORIA DESCRIPTIVA

El presente modelo de utilidad se refiere a
un dispositivo de montaje de marco porta circuitos.

En la invención se ha ideado un dispositivo
integrado en esencia por un larguero vertical

5. constituido por dos piezas de sección en U, alargables
telescópicamente, para su acople a diversas medidas
de muebles. Una de dichas piezas es recambiable por
otra semejante, de diferente altura, que se puede
utilizar en otro modelo de televisión.

10. Estos largueros presentan unos taladros para



124958

soportar dos piezas que en un saliente doblado a 90º comprenden un orificio destinado a contener un pivote roscado al marco, lo que le permite a éste girar sobre si mismo.

5. Con el fin de facilitar la explicación se acompaña a la presente memoria descriptiva de una lámina de dibujos en la que se ha representado un caso de realización que se cita a título de ejemplo.

En los dibujos:

10. La figura 1, representa una perspectiva de las diversas piezas integrantes del dispositivo.

La figura 2, es una vista en alzado frontal del conjunto montado.

15. Haciendo referencia a las figuras, se aprecia en su realización dos piezas 1 y 2, cuyos extremos doblados 3 y 4, presentan orificios para los medios de fijación 5 de dichos extremos a las bases superior e inferior del mueble del televisor.

20. Ambas piezas están dispuestas de manera que pueda tener variación la distancia de las bases que les unen al mueble, siendo una de dichas piezas recambiable por otra semejante. Estos largueros contienen taladros 6, para soporte de dos piezas 7, dotadas de sendas pestañas 8, con orificio 9, destinado a contener el pivote 10, roscado en 11, para su fijación en el orificio roscado 12 del perfil del marco 13, al que se asegura mediante tuerca 14.

124958-

15



Esta organización permite el giro del marco sobre el eje definido por ambos pivotes.

El modelo, dentro de su esencialidad, puede ser llevado a la práctica en otras formas de realización que difieran en detalle de la indicada a título de ejemplo en la descripción y a las cuales alcanzará igualmente la protección que se recaba. Podrá, pues, construirse en cualquier forma y tamaño, con los materiales más adecuados, por quedar todo ello comprendido en el espíritu de las reivindicaciones.


- . -

N O T A

Descrito el objeto y utilidad de la presente invención, lo que se declara como no divulgado ni practicado en España, comprende las siguientes reivindicaciones.

1. Dispositivo de montaje de marco porta circuitos, caracterizado esencialmente por el hecho de estar constituido por dos piezas de sección en U, unidas por sus extremos de contacto de manera telescópica, y por los extremos opuestos, doblados convenientemente, a las bases superior e inferior del mueble del televisor, presentando estas piezas, que constituyen en conjunto un larguero, unos taladros para soporte de sendas

- 4 -
124958



piezas abrazaderas, dotadas de un plano a escuadra perforado, apto para recibir a un pivote roscado al perfil del marco porta circuito, lo que le permite a éste girar sobre si mismo.

5. 2. Dispositivo de montaje de marco porta circuitos.

Según se describe y reivindica en la presente memoria descriptiva que consta de cuatro hojas foliadas y escritas a máquina por una sola cara, acompañadas de una lámina de dibujos.

10.

Madrid, a 15 OCT. 1966

p.a.

JAIME ISERN

R. P.

124958



Fig. 2

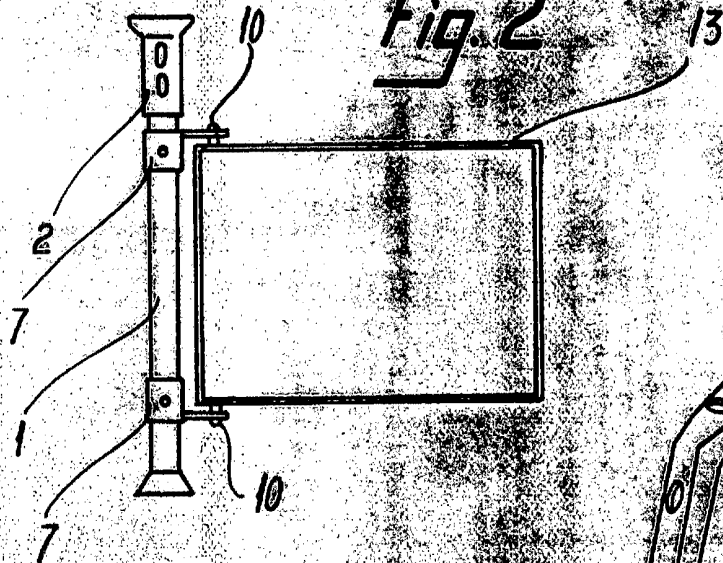
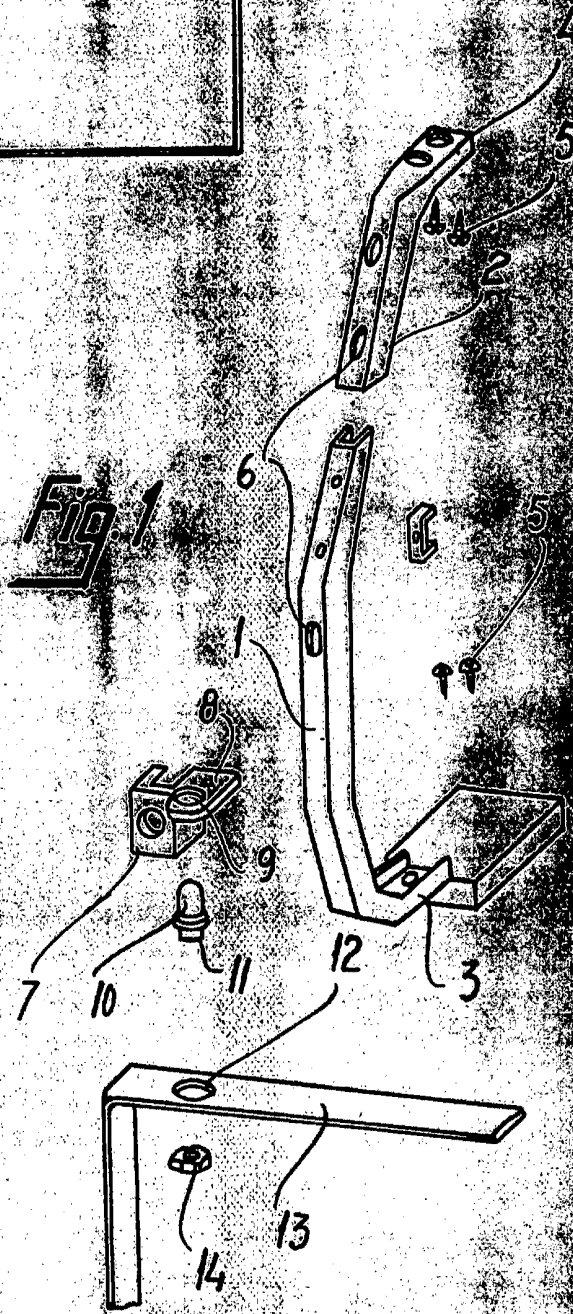


Fig. 1



15 OCT 1933

Madrid
Joime Isern

