

124375

M E M O R I A D E S C R I P T I V A

=====

Correspondiente a la solicitud de registro de Modelo de Utilidad que, por veinte años, se solicita, para España y sus Colonias, a favor de la razón social " LAMBRETTA LOCOMOCIONES, S.A. ", entidad española, residente en Eibar (Guipúzcoa),

p o r

" CARPETA-ARCHIVADOR PERFECCIONADA "

=====

=====

=====

=====



El Modelo de Utilidad a que se refiere la presente Memoria, está destinado a garantizar la explotación y la propiedad exclusivas, en España y sus Colonias, de una carpeta-archivador perfeccionada.

5 La carpeta a que nos referimos pertenece al tipo de las llamadas "suspendidas" y como ellas es corrediza sobre las guías de varilla que soportan todo el conjunto de carpetas.

10 Sin salirse de la más apreciada economía, la carpeta-archivador que vamos a presentar ofrece destacadas y apreciables ventajas sobre todos los modelos conocidos en el mercado nacional. De dichas ventajas vamos solamente a detallar las más importantes:

15 a) - Los bordes de la carpeta están protegidos por unas piezas de material plástico que poseen los ganchos de suspensión y que sustituyen a las conocidas de fina chapa metálica tan fácilmente oxidables.

20 b) - Una de estas dos piezas de material plástico está provista de una pluralidad de salientes (de preferencia cuatro) de frente oblicuo preparados para recibir, en uno de ellos, la etiqueta de clasificación o índice, facilitando así el que dicha etiqueta pueda disponerse fuera de alineación con respecto a las etiquetas de las carpetas inmediatas quedando así más destacada y visible. El poder disponer de varios soportes de etiquetas para clasificación permite multiplicar el contenido de la carpeta en caso necesario y tener muestra visible de ello a los fines de localización de dicho múltiple contenido.

25 c) - El cuerpo de la carpeta es de una cartulina muy resistente en una sola pieza doblada por su línea central, con sus dos bordes superiores dotados de una pequeña pestaña redoblada sobre sí misma formando un terminal reforzado, de doble espesor, que resulta alojado longitudinalmente en el in-

30

35 terior de la correspondiente pieza de plástico, la cual es-
tá prevista de una ranura con entrada lateral dotada de un
tope limitador en su extremo contrario y de medios que impi-
den que la cartulina y la pieza de plástico citados puedan
separarse por tracción vertical. Es de destacar que las ac-
tuales carpetas con bordes cubiertos con piezas metálicas -
carecen por completo de topes limitadores que impidan que -
40 la cartulina que se introduce por un lado de la dicha pieza
metálica se salga por el opuesto.

45 d) - La facilidad de disponer de soportes para los índi-
ces de clasificación, permite que estos índices hayan podi-
do ser simplificados al máximo y quedar reducidos a una sim-
ple etiqueta de papel fuerte recubierta por una lámina de -
plástico transparente que se acopla sobre el perfil del so-
porte y sobre la que va dispuesta una abrazadera de plásti-
co de color que tiene un cuarto de longitud de la cubierta
transparente y que colabora con su color facilitando la cla-
50 sificación, ya que por este medio, en un mismo mueble archi-
vador pueden existir varios juegos o abecedarios de carpe-
tas perfectamente separados y fáciles de distinguir y loca-
lizar por los colores distintos de las abrazaderas.

55 Todo esto se resume en una conjunción de pequeños detalles
que facilitan en grado sumo la tediosa labor del archivo --
de documentos y correspondencia proporcionando al usuario -
una verdadera utilidad.

Para mejor comprensión del objeto y sólo a título -
de ejemplo, adjuntamos una hoja de planos en la que:

60 - La Fig. 1ª, representa la vista frontal en alzado del
conjunto de la carpeta-archivador.

- La Fig. 2ª, representa en una mayor dimensión la sec-
ción lateral del borde superior delantero de la dicha carpe-
ta, cortado por A-A de la Fig. 1ª.

65

- La Fig. 3ª, representa en una mayor dimensión la sección lateral del borde superior trasero de la dicha carpeta, cortado por A-A de la Fig. 1ª.

70

Refiriéndonos a dicha hoja de planos, podemos ver que el cuerpo de cartulina de la carpeta, al ser doblado por su mitad, determina dos planos superpuestos, el delantero -1- y el posterior -2-, los bordes superiores de los cuales están redoblados hacia dentro del conjunto constituyendo unos terminales reforzados de doble espesor que, respectivamente de nominados -3- y -4- y que están destinados a ser introducidos en el interior de los soportes superiores delantero -5- y posterior -6- de una manera corrediza en sentido lateral, según flecha F (Fig. 1ª).

75

80

El soporte delantero -5- es una pieza moldeada con un material plástico apropiado que presenta una ranura longitudinal -7- comprendida entre las dos ramas de la estrecha horquilla que presenta su sección (Fig. 2ª). Las dimensiones de dicha ranura -7- son tales que admiten la ajustada introducción del terminal superior -3- del plano delantero -1-. La tal ranura -7- está abierta por su lado derecho y cerrada por el izquierdo en el punto -8- ofreciendo un tope que limita la introducción del citado terminal superior -3-. -- Además, la extremidad inferior de la rama interior de la horquilla, presenta un saliente longitudinal -9- que ocupa casi totalmente la distancia entre ramas o ancho de la ranura -7-. Está previsto que este saliente longitudinal -9- perteneciente al soporte de plástico -5-, quede situado debajo del dobléz del terminal -3-, con lo que se consigue la perfecta retención que evita que ambas piezas puedan separarse por tracción vertical producida accidentalmente o por el propio peso de los documentos contenidos en la carpeta-archivador.

85

90

95

La longitud del soporte -5- supera por ambos lados a la - del cuerpo de cartulina y su borde inferior muestra unas con- cavidades -10- que determinan los alojamientos para las ----
100 guías de varilla del mueble archivador que, como es lógico y comprensible, son paralelas y están situadas en el mismo --- plano horizontal.

De la arista superior del soporte -5- y con interposición por la parte delantera de una ranura longitudinal, se elevan
105 varios salientes (cuatro en el dibujo de la Fig. 1ª) -11- -- que adoptan en conjunto la forma de un prisma trapezoidal y que resultan dispuestos en posición oblicua ascendente, hacia el interior de la carpeta, con respecto a la zona horquilla- da vertical del repetido soporte -5-.

En zonas extremas de las mesetas frontales de los salien-
110 tes -11-, quedan visibles unos pequeños realces lineales --- -12- que están destinados a retener la etiqueta de cartulina y funda de plástico transparente del índice clasificador (no expresado). Estos realces -12- duplican su número en las par- tes exteriores de los salientes -11- extremos.

El soporte posterior -6- que se representa en sección en la Fig. 3ª, es una repetición simétrica de la zona longitudi-
115 nal horquillada del soporte delantero -5-, para admitir el - terminal reforzado del plano posterior -2- cuyo reborde -4- resulta también en el interior de la carpeta y, por tanto, - contrario al reborde -3- delantero.

En ambos soportes delantero -5- y posterior -6-, las par-
120 tes o ramas de la zona horquillada están provistas de varios orificios o ranuras -13- cuya finalidad es la de evitar peso y ahorrar una pequeña parte de material, así como también -- permitir el paso de grapas, pasadores o cualquier otro medio de cosido que refuerce aún más la unión entre los planos -1- y -2- de cartulina y los soportes -5- y -6- de plástico, y -



130 que pudiera precisarse en los casos de que la carpeta-archi-
vador tenga que contener y soportar un peso excesivo.

Serán variables las circunstancias de tamaño, forma y ma-
teriales particularmente referidas a cada uno de los elemen-
tos que integran el conjunto, en el que podrá ser variado to-
do aquello que no suponga una alteración de la esencialidad --
135 del objeto expuesto en la pasada descripción, la cual deberá
ser tomada en su más amplio sentido y no como una limitación
de posibilidades de realización.

N O T A

140 EN RESUMEN: El Modelo de Utilidad que, por veinte años se
solicita para España y sus Colonias, ha de recaer sobre las
siguientes reivindicaciones:

1a:- " CARPETA-ARCHIVADOR PERFECCIONADA ", del tipo de --
las llamadas "suspendidas" y corrediza sobre guías de vari--
lla pertenecientes al mueble y dispuestas paralelas sobre el
145 mismo plano horizontal, caracterizada porque, los bordes su-
periores redoblados del cuerpo laminar de la carpeta quedan
alojados, de manera deslizante horizontal en las ranuras lon-
gitudinales que les presentan los soportes superiores de ma-
teria plástica moldeada, cuyas ranuras muestran libre entra-
da por un costado mientras que por el otro están cerradas pa-
150 ra presentar un tope limitador y centrador del montaje del -
cuerpo de la carpeta sobre el respectivo soporte, poseyendo
también dichas ranuras horquilladas, en la extremidad inferior
de la rama interior de dicha horquilla, un saliente longitu-
dinal que ocupa casi totalmente el ancho de la ranura, todo
155 ello de forma tal que el citado saliente longitudinal queda
situado debajo del doblez del terminal superior del cuerpo -
de la carpeta, que así es asegurado de tracciones verticales.

2a:- " CARPETA-ARCHIVADOR PERFECCIONADA ", según la prime-
160 ra reivindicación, caracterizada por el hecho de que, de los



soportes superiores moldeados (que muestran en sus extremi-
dades las concavidades para suspensión del conjunto), el pos-
terior solamente consiste en la zona longitudinal horquilla-
da que retiene el terminal redoblado del cuerpo y que posee
165 los medios de suspensión del conjunto, mientras que el so-
porte delantero, además de disponer de estos elementos situa-
dos simétricamente a los del soporte posterior, presenta so-
bre la horquilla, en zona frontal, una ranura longitudinal -
entrante sobre la que, de manera oblicua hacia detrás, se --
170 elevan varios (de preferencia cuatro), salientes que adoptan
en conjunto forma de prisma trapezoidal y que presentan o---
tros tantos planos oblicuos o mesetas frontales en cuyas zo-
nas extremas aparecen unos pequeños realces lineales destina-
dos a colaborar en la retención de la etiqueta y cubierta --
175 transparente del índice clasificador, que puede colocarse in-
distintamente en uná u otro de los citados salientes o bien
en todos ellos en caso de multiplicarse el contenido de la -
carpeta.

3ª:- Por último, se reivindica como objeto sobre el que ha
180 de recaer el Modelo de Utilidad que, por veinte años, se so-
licita, para España y sus Colonias, -----

p o r

" CARPETA-ARCHIVADOR PERFECCIONADA "

185 Todo tal y conforme se describe en la presente Memoria --
descriptiva que consta de ocho hojas escritas a máquina por
una sola cara y dibujos que se acompañan.

Madrid, 17. SET. 1966

ANTONIO ARICHA
F. F.

17 SEP.

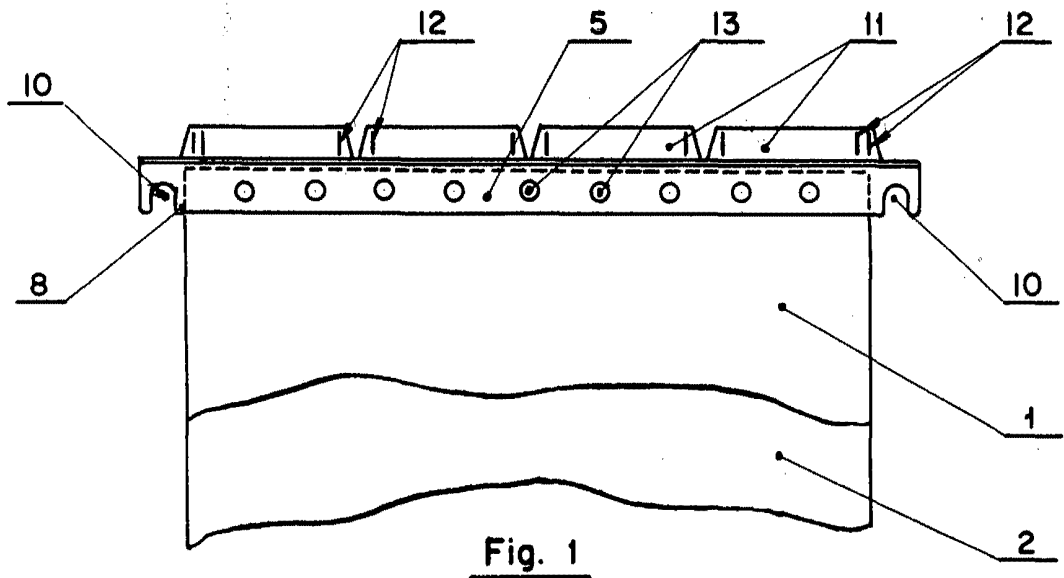


Fig. 1

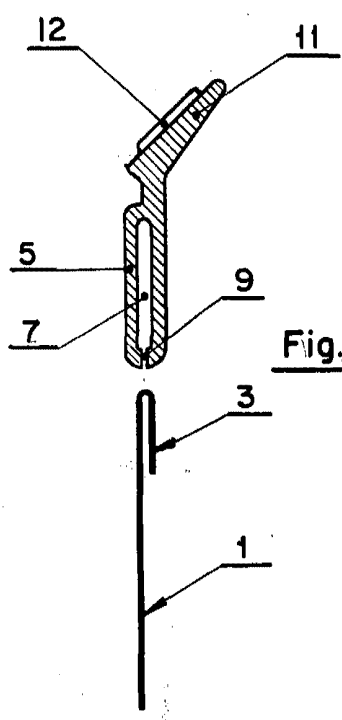


Fig. 2

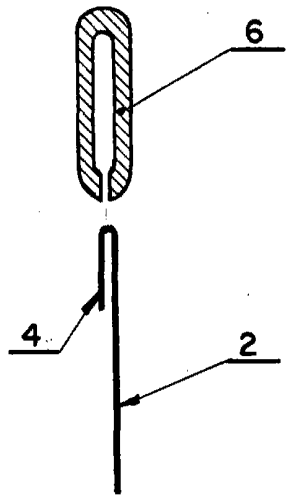


Fig. 3

Madrid. 17 SEP. 1966
 P.A.
 ANTONIO ARICHA
 R. P.

[Handwritten signature]

ESCALA VARIABLE