

24373

17 SEP. 19



124373

MEMORIA DESCRIPTIVA

Correspondiente a la solicitud de registro de Modelo de Utilidad que, por veinte años, se solicita para España y sus Colonias, a favor de la razón social " LAMBRETTA LOCOMOCIONES, S.A. ", entidad española, residente en Eibar (Guipúzcoa),---

p o r

" CARPETA SUSPENDIDA MEJORADA "

El Modelo de Utilidad a que se refiere la presente memoria, está destinado a garantizar la explotación y la propiedad exclusivas, en España y sus Colonias, de una carpeta archivador mejorada, de especial aplicación para muebles archivadores que tienen acceso por el frontis, al que se dirigen los bordes de las carpetas que componen el archivo.

La carpeta a que nos referimos dispone, en su cuerpo o parte de cartulina fuerte, de una serie de escotes que favorecen la extracción de todos o parte de los documentos contenidos al permitir que éstos puedan ser asidos directamente sin tener que descolgar la carpeta, la cual está provista de un porta-índice lateral que resulta perfectamente visible desde el exterior, por lo que el cuidador del archivo puede localizar de inmediato la carpeta que desea.

Otra ventaja es la de que los soportes superiores están moldeados con un material plástico apropiado y, de su arista superior, se elevan los ganchos o medios de suspensión sobre las guías del mueble mientras que su arista inferior presenta una estrecha ranura, con entrada lateral y tope en el lado opuesto, que admite el terminal superior, redoblado, del plano delantero o posterior del cuerpo de la carpeta, según corresponda. Ambos soportes son exactamente iguales.

Para mejor comprensión del objeto y sólo a título de ejemplo, se adjunta una hoja de planos en la que:

- La Fig. 1ª, representa la vista en alzado lateral del conjunto de la carpeta suspendida.

- La Fig. 2ª, representa la vista frontal de la misma, y

- La Fig. 3ª, representa la sección por A-A de la Fig. 1ª

Refiriéndonos a dicha hoja de planos, vemos que el cuerpo de la carpeta -1- lo constituye una hoja de cartulina fuerte doblada por su mitad después de haber realizado en ella una serie de cortes y dobladuras con los rebatimientos pegados -

que le proporcionan una mayor resistencia en la zona delante
ra que es la que más sufre y que dejan al descubierto las es
quinas superiores e inferiores de los documentos archivados
de canto.

35

En la Fig. 1ª, se vé en la parte inferior izquierda del -
dibujo (correspondiente a la parte posterior de la carpeta -
según su posición de utilización), un escote -2- determinado
por una línea oblicua que parte del propio borde y que luego
se transforma en un tramo vertical que recorta la zona de do
blez inferior y disminuye su longitud.

40

En la parte delantera de la carpeta, los bordes presentan
tres pestañas -3-, rebatidas hacia el exterior, dobladas y -
pegadas a fin de doblar en aquella zona el espesor del mate
rial lamilar del cuerpo -1-. Dichas pestañas -3- son consec
utivas y siguen un trazado quebrado en el que la parte superior
se adelanta oblicuamente desde la parte superior para que la
central sea vertical y la inferior oblicua y entrante hasta
las proximidades del doblar inferior del cuerpo -1-. Esta --
disposición se repite en los bordes delanteros de los dos pla
nos del cuerpo de la carpeta.

45

50

En el tramo central vertical de, indistintamente, cualquier
ra de los bordes del cuerpo -1-, se acopla el porta-índice -
-4- que es una pieza de material plástico rígido y transpa
rente que muestra forma de horquilla (ver Fig. 3ª), con el --
lomo ensanchado para admitir la etiqueta clasificadora -5- y
con las extremidades de sus ramas convergentes y en contacto
para hacer sujeción por pinzado en el material laminar del --
repetido cuerpo -1-. El aumento de espesor que representa la -
pestaña -3- doblada y alojada en el interior del porta-índice
-4-, es suficiente para evitar que éste pueda ser retirado --
por tracción frontal y sí sólo por deslizamiento longitu
dinal.

55

60

65 En los bordes superiores del cuerpo -1- también existe la zona de pestaña doblada y pegada pero, en esta caso, el rebatimiento es hacia el interior de la carpeta y resulta totalmente introducido, por deslizamiento según la flecha "F", en la horquilla inferior que le presenta uno u otro de los dos terminales gemelos -6-, del borde superior de cada uno de --

70 los cuales se elevan dos ganchos -7- que permiten la suspensión de la carpeta de las guías horizontales que presenta el mueble archivador.

75 Los terminales gemelos -6- están moldeados con un adecuado material plástico y los laterales de las ramas de su horquilla están perforados con una serie de agujeros y ranuras sujetos a cierto módulo que, además de embellecer el conjunto, evita peso y ahorra material.

80 Serán variables las circunstancias de tamaño, forma y dimensiones, como, asimismo, del material particularmente referidas a cada uno de los elementos que integran el conjunto, - en el que podrá ser variado todo aquello que no suponga alteración de la esencialidad del objeto expuesto en la pasada descripción.

N O T A

85 EN RESUMEN: El Modelo de Utilidad que, por veinte años, - se solicita para España y sus Colonias, ha de recaer sobre - las siguientes reivindicaciones:

90 1ª:- " CARPETA SUSPENDIDA MEJORADA ", de especial aplicación para muebles archivadores que tienen acceso por el fron ti s, caracteriza porque su cuerpo laminar, doblado por la -- mitad, presenta una serie de escotes que favorecen la extra cc ión de todos o parte de los documentos contenidos al permi tir que éstos puedan ser asidos directamente sin tener que - descolgar la carpeta, la cual está provista de un caracterís tico porta-índice lateral que presenta su lectura hacia el -

95



exterior.

100 2a:- " CARPETA SUSPENDIDA MEJORADA ", según la primera --
reivindicación, caracterizada porque, en la parte posterior
(según su posición de utilización), presenta un escote deter-
minado por una línea oblicua que, partiendo del propio borde,
se transforma en un corto tramo vertical que recorta la zona
del dobléz inferior y acorta su longitud.

105 3a:- " CARPETA SUSPENDIDA MEJORADA ", según las anterio--
res reivindicaciones, caracterizada porque, en la parte de--
lantera (según su posición de utilización), los bordes pre--
sentan tres pestañas rectilíneas rebatidas hacia el exterior,
dobladadas y pegadas a fin de doblar en aquella zona de mayor
desgaste el material laminar del cuerpo de la carpeta, sien-
do dichas tres pestañas consecutivas y determinando un traza-
do quebrado en el que el tramo superior se adelanta oblicua-
mente, desde la parte superior, para que el tramo central -
sea vertical y el inferior oblicuo y entrante hasta las pro-
ximidades del dobléz inferior del cuerpo, cuya disposición -
se repite en los bordes delanteros de los dos planos del ci-
tado cuerpo, en cualquiera de los cuales y cubriendo el tra-
mo vertical central, va acoplado el porta-índice que es una
pieza de material plástico rígido y transparente que muestra
forma de horquilla con el lomo ensanchando, para admitir en
su interior la etiqueta clasificadora, y con las extremida--
des de sus ramas convergentes y en contacto para hacer suje-
ción por pinzado en el material laminar del repetido cuerpo;
el aumento de espesor que representa en esta zona la pestaña
doblada y alojada en el interior del porta-índice, es sufi-
ciente para evitar que éste pueda ser retirado por tracción
125 frontal y sí solamente por deslizamiento vertical longitudi-
nal.

4a:- " CARPETA SUSPENDIDA MEJORADA ", según las anterio--



130

res reivindicaciones, caracterizada porque, en los bordes superiores del cuerpo laminar de la misma, existe igualmente una pestaña longitudinal doblada hacia dentro y pegada, la cual resulta totalmente introducida, por deslizamiento en un solo sentido y con tope al final de carrera, en la horquilla inferior que le presenta uno u otro de dos terminales gemelos moldeados en materia plástica de características adecuadas y del borde superior de cada uno de los cuales se elevan los dos ganchos que permiten la suspensión de la carpeta de las guías horizontales que presenta el mueble archivador.

135

5a:- Por último, se reivindica como objeto sobre el que ha de recaer el Modelo de Utilidad que, por veinte años, se solicita para España y sus Colonias, -----

140

p o r

" CARPETA SUSPENDIDA MEJORADA "

Todo conforme queda expresado en la presente Memoria descriptiva que consta de seis hojas escritas por una sólo cara y dibujos que se acompañan.

145

Madrid, 17 SEP. 1966

P.A.,
ANTONIO ARICHA
P.F.

124373

124373

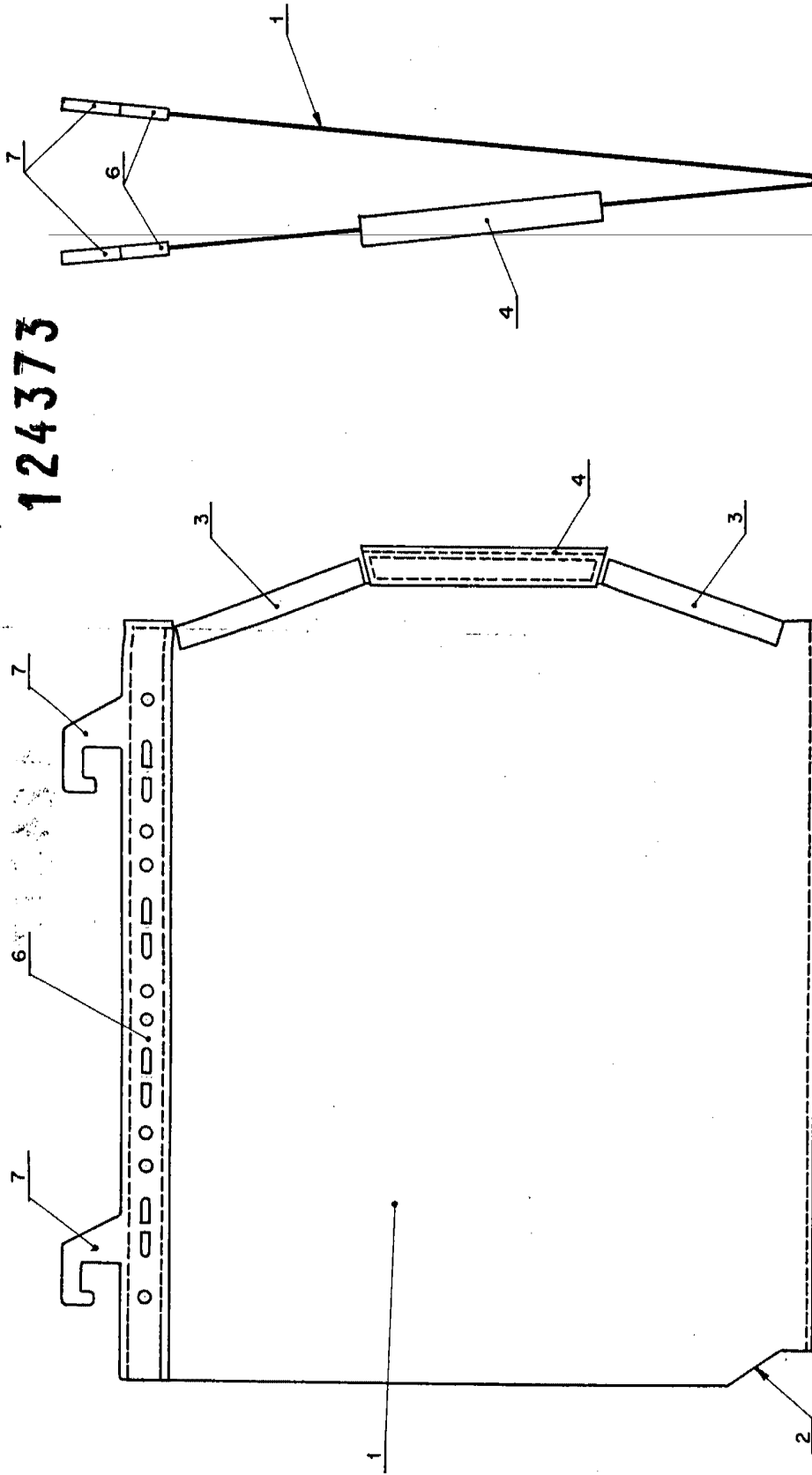


Fig. 1

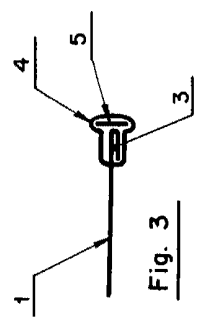


Fig. 3

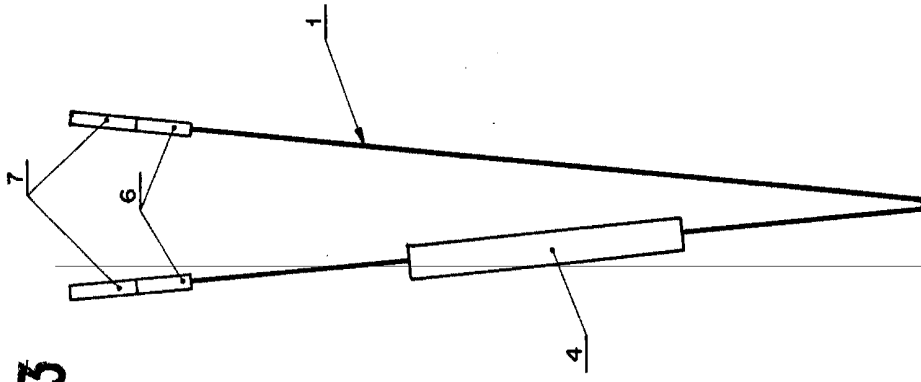


Fig. 2

Madrid. 17 SEP 1966
 P.A. ANTONIO ARICHA
[Signature]