



31

124319

M O D E L O
D E
U T I L I D A D

a favor de Don Felice STELLA, de nacionalidad italiana, residente en Viganello (Suiza), Vía al Lido, 14 por "TALONARIO CON BOLETINES Y LISTAS."

- . -

MEMORIA DESCRIPTIVA

5. La presente invención tiene por objeto un talonario con boletines con columna de calco, predispuestas a distancia calculada para obtener, simultáneamente a la redacción de ellos, una nota resumen que detalla el número de piezas y de total de dinero cobrado o por cobrar, de las ventas efectuadas en un periodo de venta.

10. Los talonarios (duplicados de pedido, ventas o entregas) conocidos hasta ahora, no ofrecen por calco una lista resumen que reagrupe todo lo que está detallado en los diversos boletines al final de la jornada.

124319



nada laboral de un viajante. Por lo tanto, en líneas generales, las industrias de productos de gran consumo se ven obligadas a hacer copiar en sus oficinas, en registros adecuados o listas, todo lo que se detalla en todos los boletines empleados diariamente por los vendedores. Todo esto crea una enorme pérdida de tiempo y sobre todo el retraso en el conocimiento de los resultados.

El presente talonario se propone eliminar estos inconvenientes.

10. Con este objeto, el talonario, según la invención, comprende una cubierta, una o más listas resumen grandes como una hoja de la cubierta, más grupos de hojas o conjuntos comprendiendo al menos dos boletines, uno para el cliente y uno para la firma proveedora, grupos de hojas colocados uno sobre el otro y defasados, el uno respecto al otro, de la anchura de una columna de la lista resumen, presentando el boletín inferior de todos los grupos de hojas, detrás, una zona al carbón que corresponde a una columna de la lista resumen, de manera que los datos numéricos inscritos en los sucesivos boletines se reproducen en las sucesivas columnas de la lista resumen.

Una forma de ejecución del objeto de la invención está descrita a continuación, a título de ejemplo, referente a los dibujos que se acompañan y que representan el talonario y sus partes.

La figura 1 representa el talonario abierto, las figuras 2 y 3 representan, respectivamente, la cara

124319 81



5. anterior y posterior invertida de una nota o variante de los boletines; las figuras 4 y 5 representan, respectivamente, la cara anterior y posterior invertida de una segunda nota o variante de los boletines, y la figura 6 presenta una nota del resultado (relación resumen) de todos los boletines.

10. El talonario está compuesto de una cubierta A (figura 1), de forma rectangular; de los boletines B (figuras 1, 2 y 3); de los boletines C (figuras 4 y 5); de una nota resumen D (figuras 1 y 6).

15. La cubierta A, de forma rectangular, es de material resistente (cartón, plástico o similar), con unión por espiral u otra cualquiera forma de cosido, aplicada en el lado más largo, de modo que se formen dos rectángulos sobrepuestos y móviles. La cubierta A puede estar articulada a lo largo de un lado horizontal (figura 1), o a lo largo de un lado vertical.

20. El boletín B lleva sobre la cara de delante (figura 2) las columnas 1, 2, 3 y 4 y en la cara de detrás (figura 3) zonas al carbón para calcar 5, 6 y 7 que reproducirán en el boletín de debajo todo cuanto esté escrito en la cara delantera, a excepción de la columna 1.

25. El boletín C está provisto de la cara delantera (figura 4) idéntica a la del boletín B, con columnas 1, 2, 3, y 4, y de la parte del dorso (figura 5) con zonas al carbón para calcar 8 y 9, que corresponden a las columnas 2 y 4.

124319

31



La nota D (figura 6) está constituida por una hoja rectangular grande como media cubierta. La impresión presenta: La columna 10 que detalla los productos ya impresos, la columna 11 en donde se verán copiados, cada vez que se redacta un boletín, las piezas de lo vendido y en la columna 12 el importe en dinero. Dichas columnas deberán ser tantas cuantos sean los boletines C superpuestos. Además la impresión presenta la columna que interesará, al final de las ventas o entrega, por el recuadro o cuadrículado 13.

Para utilizar el talonario se abre haciendo de manera que sobre media cubierta se dejen las notas D, mientras todos los boletines se vuelcan sobre la otra mitad de cubierta. Hecho esto se vuelca sobre la primera nota el primer grupo de hojas de boletines compuesto de un boletín C y de una, dos o más B. La columna de las piezas 2 coincidirá perfectamente sobre la primera columna della lista y por lo tanto calcará sobre ella todas las piezas que sean anotadas. Al final de la operación, desprendiendo todos los boletines del primer grupo y volcando el segundo, este coincidirá perfectamente sobre la columna siguiente puesto que estarán enganchados a distancia calculada. Al acabarse todos los boletines superpuestos sobre la lista, que pueden ser veinte o veinticinco o también más, según el tamaño del talonario, se desprenderá la nota o lista resumen D donde se podrán leer todas las piezas y todos los totales en dinero inscritos en todos los boletines.

124319

31



N O T A

Se reivindica como objeto del presente modelo de utilidad:

5. 1. Talonario con boletines y listas, caracterizado en que comprende: una cubierta, una o más notas o listas resumen grandes como una hoja de la cubierta, más grupos de hojas comprendiendo al menos dos boletines, uno para el cliente y uno para la firma vendedora, grupos de hojas colocados uno sobre otros y defasados, el uno respecto el otro, del ancho de una columna de la
10. nota o lista resumen, presentando el boletín inferior de todos los grupos de hojas o boletines, en el dorso, las zonas de carboncillo que correspondan a una columna de la nota o lista resumen, para que así los datos numéricos inscritos en los sucesivos boletines se reproduzcan en las sucesivas columnas de la nota o lista re-
15. sumen.
20. 2. Talonario con boletines y listas, según la reivindicación 1, caracterizado porque los boletines superiores al menos son dos.
30. 3. Talonario con boletines y listas, según la reivindicación 1, caracterizado porque el cosido de las hojas está efectuado por medio de unión de espiral o con el sistema de sujeción por grapas.
40. 4. Talonario con boletines y listas.
45. 5. Todo ello según queda descrito y reivindicado

124319

31




en la presente memoria descriptiva que consta de seis
hojas foliadas escritas a máquina por una sola cara.

Barcelona, 31 de Agosto de 1966

Felice STELLA

p.a.




14421

Fig. 1

Barcelona, 31 Agosto 1966

FELICE STELLA

D.º B.º



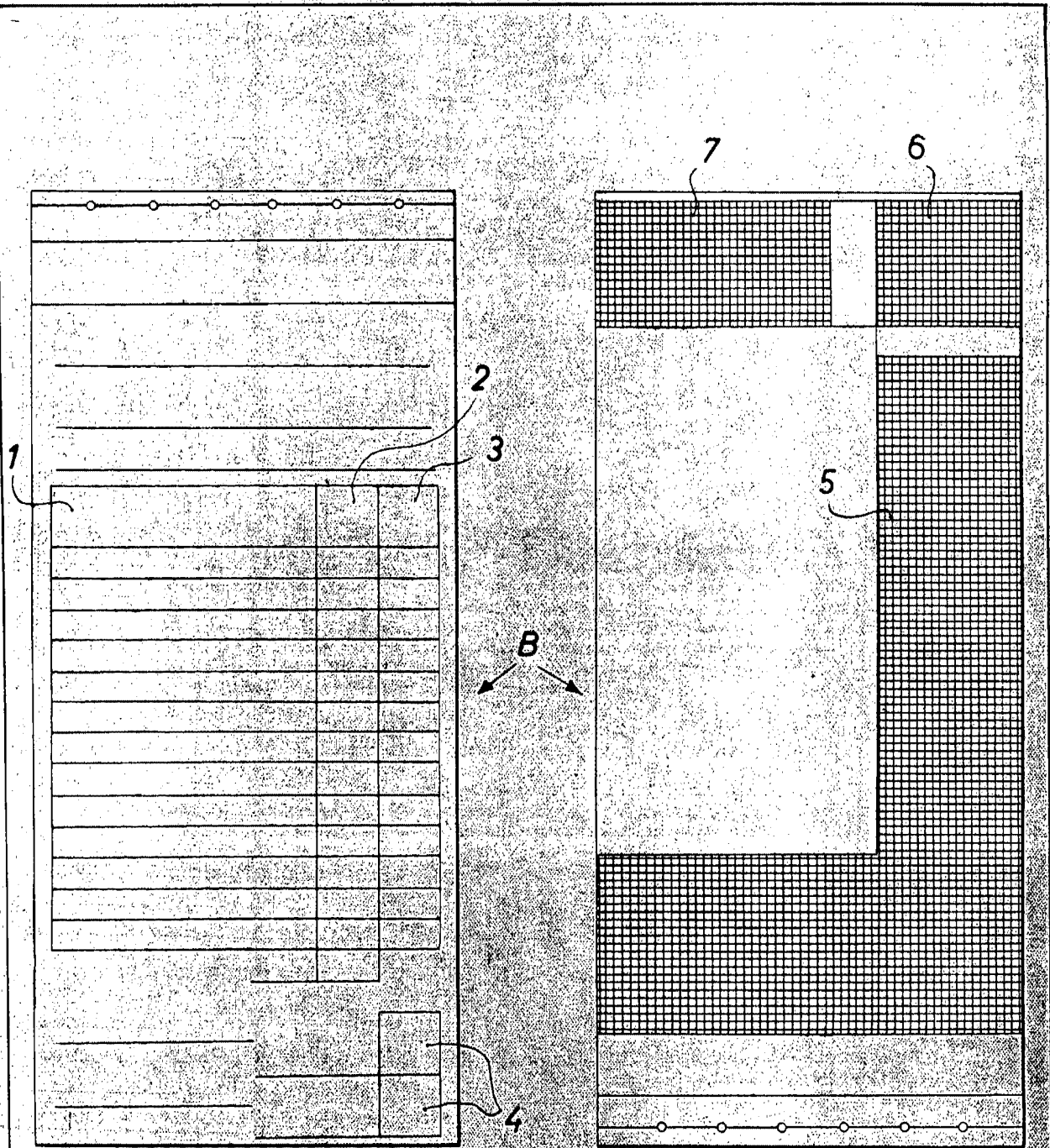


Fig. 2

Fig. 3

Barcelona, 31 de Agosto de 1966

FELICE STELLA

p.a.

A large, stylized handwritten signature in black ink, written over the 'p.a.' text and extending across the bottom of the page.



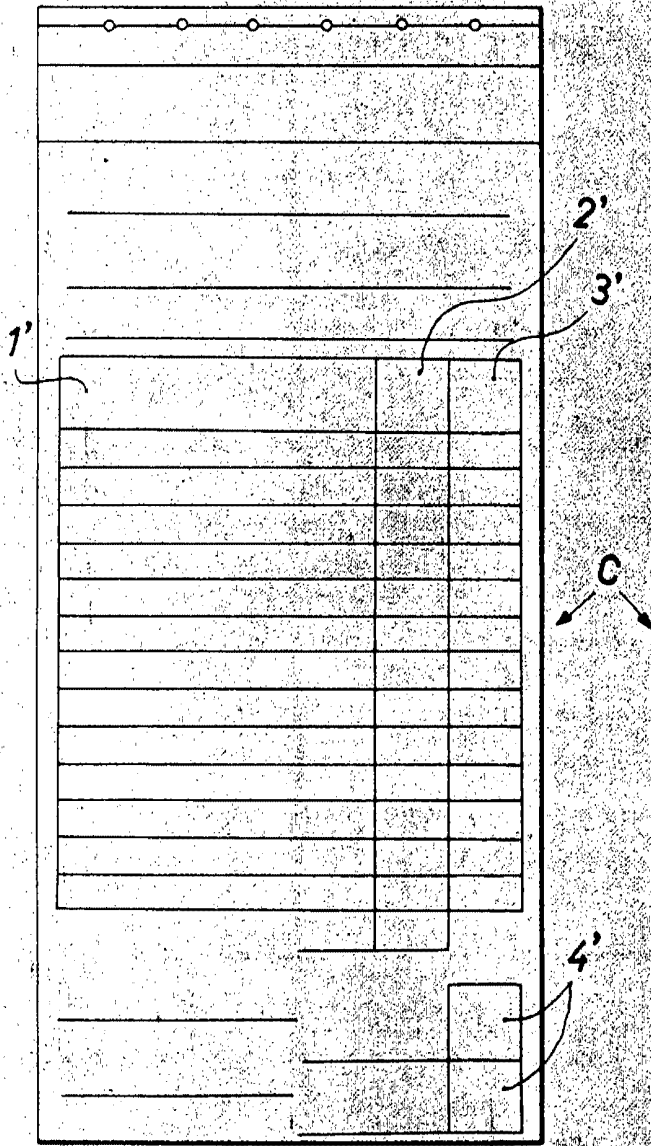


Fig.4




Fig.5

Barcelona, 31 de Agosto 1966

FELICE STELLA

p.a.



2

66

14/21

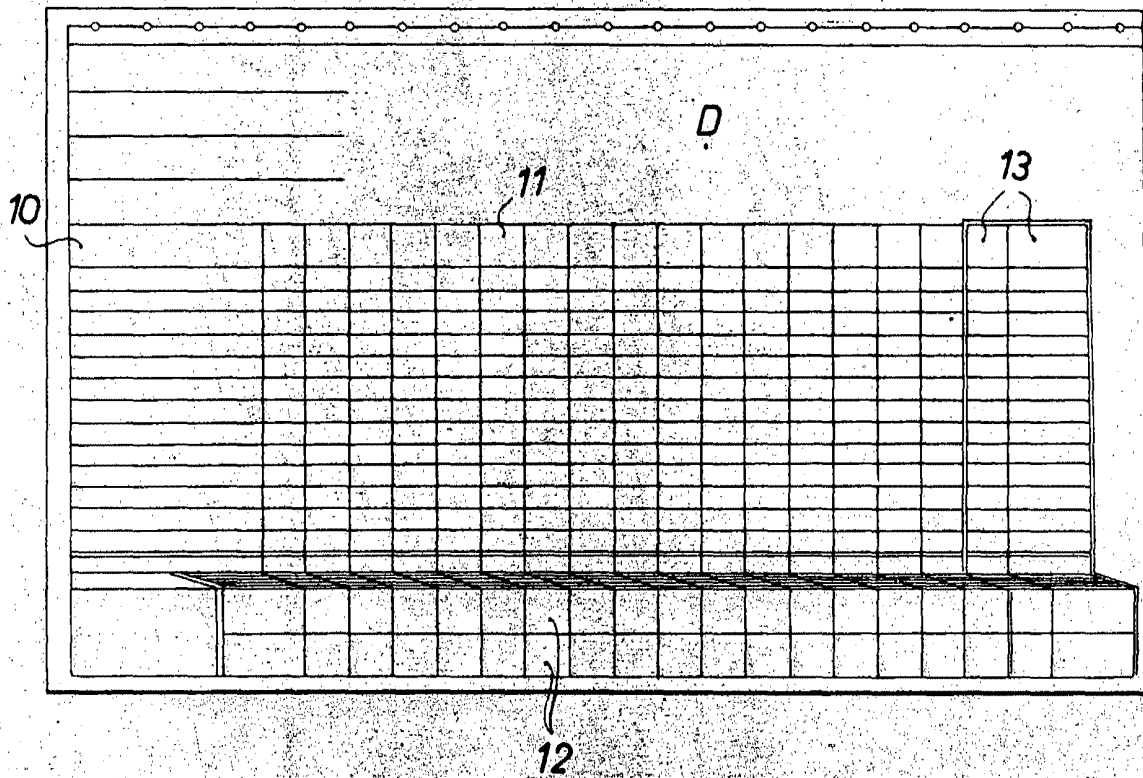


Fig. 6

Barcelona, 31 de Agosto 1966

FELICE STELLA

p.a.

14/41