

MP/.

2 SET.



124175

memoria descriptiva

CLASE DE
REGISTRO

un Modelo de Utilidad, por veinte años en España,

NOMBRE Y
NACIONA-
LIDAD DEL
SOLICITANTE

Bra S.A.
(sociedad Española)

RESIDENCIA
Y DOMICILIO

San Baudilio de Llobregat (Barcelona)
Apartado, 11

OBJETO

"Recipiente para servicios de mesa y cocina".

124175



- 1 -

1

El presente modelo de utilidad se refiere a un recipiente para servicios de mesa y cocina, que proporciona una mayor limpieza en el empleo de su vertedor y una disposición de la tapa que permite separarla del recipiente, también en beneficio de la limpieza que se realiza total y comodamente por ser, además, la boca mayor que la base o fondo.

5

Las características esenciales del recipiente mejorado que se reivindica, son:

10

- el vertedor está provisto de una rejilla colador, que no sigue la línea de curvatura del interior del recipiente, sino que, por el contrario, se adentra hacia su interior y se entrega a él en la parte inferior en forma curva; a cuya disposición se une el que también el vertedor en su base tiene forma curva, que dá lugar con ambas disposiciones a un espacio suficiente para permitir, por una parte, ver desde el exterior todo ese hueco así formado, por la rejilla colador y el vertedor propiamente dicho, y por otra tener cómodo y total acceso al mismo, pudiendo lograr su completa limpieza y eliminar de tal hueco residuos de leche u otras sustancias, que, en las disposiciones típicas de rejillas-coladores, siempre dan lugar al peligro de fermentaciones, con perjuicio para los líquidos con que posteriormente se utilice el recipiente;

15

20

25

- la tapa carece de bisagra y la retención de la misma, logrando que no se caiga al servir el líquido contenido en el recipiente, se realiza por el acoplamiento de



1 su borde entre la parte superior del repetido recipiente y la forma que presenta el asa con objeto de abarcar dicho borde de la tapal

5 Dentro de las reivindicaciones que se establecen pueden fabricarse recipientes de las formas, tamaños y materiales que se juzguen adecuados, para la aplicación concreta de que se trate en cada caso, sin que tales variaciones, así como las que puedan introducirse en detalles de su presentación y organización afecten a la esencialidad reivindicada, por lo que los recipientes que se fabriquen, dentro de la idea general reseñada, con cualquiera de esas modificaciones, no serán sino variantes igualmente comprendidas y protegidas por el presente registro.

10 En esta idea, las adjuntas figuras corresponden únicamente a una forma de ejecución, sin carácter alguno limitativo, que se presenta a título de ejemplo de realización, para concretar cuanto se dice en esta memoria descriptiva. La fig. 1 presenta la vista exterior en alzado de un recipiente establecido de acuerdo con lo que se reivindica.

15 La fig. 2 muestra la vista del asa por el lado de su lomo y la sección transversal de la misma que se indica en A-B sobre dicha vista.

20 La fig. 3 corresponde a una sección diametral del vertedor y su acoplamiento en el recipiente.

25 La fig. 4 representa la proyección en planta del conjunto que ilustra la fig. 1. Sobre esta figura se



1 señalan: en C-D la sección representada en la fig. 3, y en E-F la del asa.

La fig. 5 detalla esta sección del asa que acabamos de indicar.

5 Con referencia a dichas figuras y a los números que sobre ellas designan las partes y detalles del recipiente representado, que interesan a los fines de esta memoria, la descripción del mismo es como sigue:

10 El recipiente propiamente dicho 2, tiene: un fondo 1, cuya convexidad hacia el interior no se aprecia en la vista de la fig. 1= el vertedero 3 y el asa 8, objetos de reivindicación; y en su boca 5, mayor que el fondo 1, va cubierto por la tapa 4, provista del abarradero 6.

15 Por lo que se refiere al vertedor 3, en la fig. 3 se aprecia como la rejilla o colador 12 modifica su trazado respecto a la prolongación (que se señala de trazo continuo fino) del perfil del recipiente, adentrándose en él, lo que unido a la forma del vertedor propiamente dicho, da lugar al hueco 11, con las ventajas antes apuntadas.

20 El asa 8 (figs. 1 y 5) presenta en su conjunto un contorno exterior aproximadamente semi-elipsoidal, con el eje mayor de la elipse vertical, cuyo contorno se deforma en 7 para montar ligeramente sobre el borde de la tapa, dejando entre esa parte así curvada, y cuya prolongación se une al recipiente, y este último, el hueco para que
25 ajuste al borde de la tapa, reteniéndola al utilizar el re-

124175

2 SEP 1957



- 4 -

1

cipiente. Además, como se aprecia claramente en las figs..
1, 2 y 5, el asa presenta el lomo 9 y el vaciado inferior
10.

5

N O T A.-

=====

10

El presente modelo de utilidad, comprende
las siguientes reivindicaciones:

15

1.- Recipiente para servicios de mesa y cocin
na caracterizado porque el vertedor está provisto de una
rejilla colador, que se adentra hacia el interior de la su-
perficie que constituiría la prolongación del contorno del
recipiente, quedando entre la rejilla y el vertedor propia-
mente dicho un amplio espacio, visible totalmente desde la
parte superior del vertedor.

20

2.- Recipiente, según la reivindicación ante-
rior, caracterizado porque el asa presenta en su contorno ex-
terior una forma semi-elipsoidal, de eje mayor vertical, in-
terrupto por una abertura en la parte inferior, y que en
la superior se deforma, acercándose al recipiente, para que-
dar sobre el borde de la tapa, determinando esa parte cur-
va, con el contorno del recipiente, el espacio en que enca-
ja el borde de aquella para ser retenida.

25

124175



- 5 -

1

2.- Recipiente para servicios de mesa y cocina.

5

Según se describe y reivindica en la presente memoria descriptiva y se ilustra con los dibujos que a la misma se acompañan.

Consta dicha memoria de cinco hojas foliadas y escritas a máquina por una sola de sus caras.

10

Madrid, a 2 SET. 1966

OS ROSES

15

20

25

124175

Dea S.A.

Heja drisc.

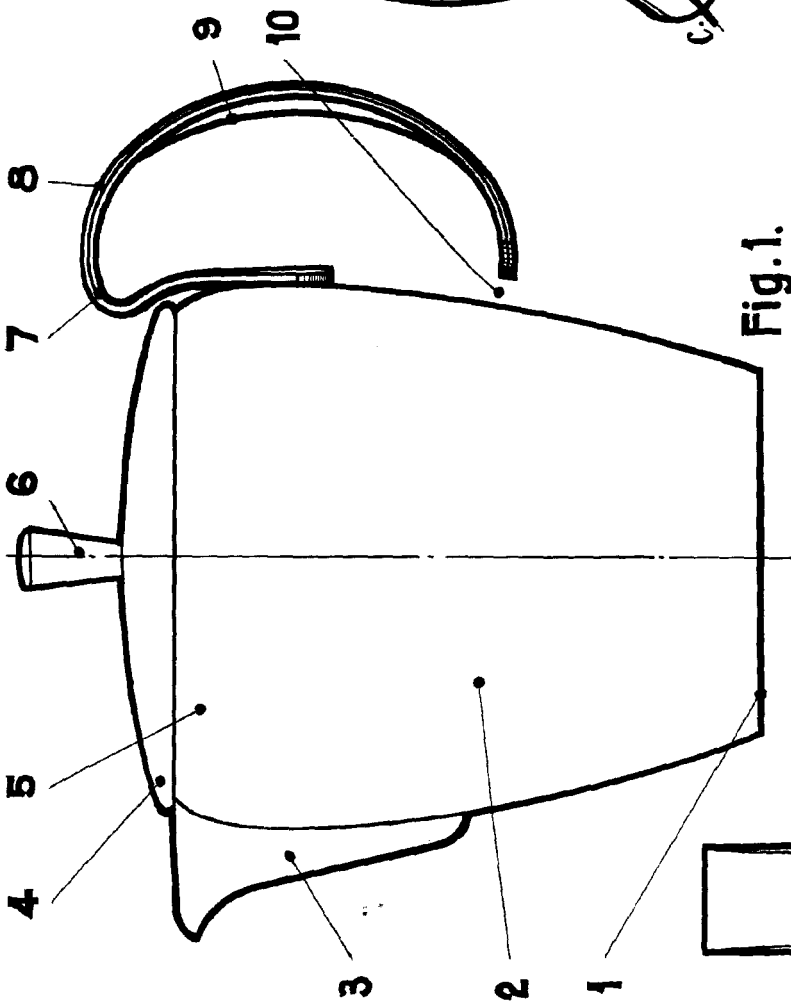


Fig. 1.

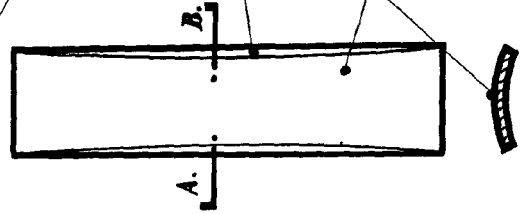


Fig. 2.

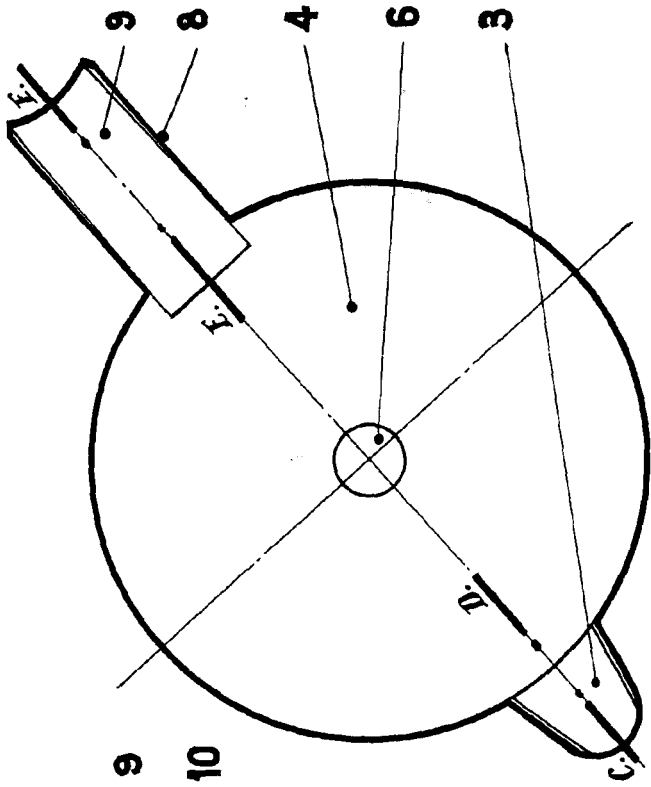


Fig. 3.

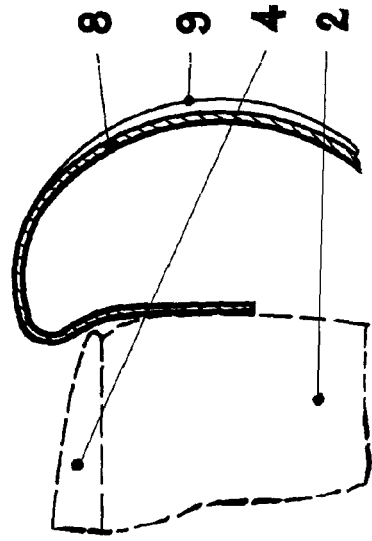


Fig. 4.



Fig. 5.

ESSE...
M...