

124033

MEMORIA DESCRIPTIVA

QUE SE ACOMPAÑA A LA SOLICITUD DE REGISTRO DE
MODELO DE UTILIDAD

por 20 años, en España y Provincias de Ultramar.

a favor de:

D. NICOLAS DE ZUBIGARAY Y ELOSEGUI, domiciliado en
Gordoniz 57 al 65, BILBAO.

por:

" UN ARMARIO DESMONTABLE "

La presente memoria concierne, como su enunciado indica, a la descripción de un armario desmontable, particularmente utilizable para archivo, que constituye una interesante aportación industrial, tanto por sus peculiares características constructivas, como por su elevado grado de funcionabilidad.

De modo fundamental, el armario que se preconiza, se caracteriza por presentar una pluralidad de estantes, concebidos de modo que superiormente pueden recibir impresos, documentos, etc. en tanto que inferiormente pueden soportar carpetas de tipo colgante.

Frontalmente, el armario que se preconiza, posee una persiana enrollable en un cilindro colocado en la parte superior del marco, que está provisto de un resorte que garantiza el enrollado de dicha persiana.



20

Los laterales de este mueble, están formados por cha-
pa de sección en forma de ángulo, cuya ala mayor o lateral pro-
piamente dicho, acaba en tres dobleces formando un cuadro, en
tanto que el ala menor forma parte del fondo del armario, y c-
cluye en forma de trapecio sin base, en donde encaja otra for-
ma similar perteneciente al fondo del armario.

25

Por su parte, el techo de la realización, presenta
sección en forma de "U" y por su parte posterior posee tres d-
bleces y en su zona anterior cinco, que forman el frente del
techo y un encaje para puertas.

30

Una idea más completa del objeto que constituye este
M.U., se obtendrá en el transcurso de la descripción que se-
guidamente se realizará de los dibujos adjuntos, en los cuales
solo a título de ejemplo, se representa una posible forma de
realización práctica.

En dichos dibujos:

La fig. 1ª muestra una perspectiva del armario, con e
marco porta-persiana desplazado para mayor claridad.

35

La Fig. 2ª representa una perspectiva del armario des-
provisto de techo.

La fig. 3ª es una sección esquemática de la formación
de los laterales y fondo.

La Fig. 4ª representa una sección esquemática del te-
cho.

40

La fig. 5ª contiene un detalle de la persiana y del
cilindro enrollador.

La fig. 6ª muestra uno de los topes de apoyo de las
baldas.

45

La fig. 7ª y 8ª, respectivamente, ilustran detalles
del marco porta-persiana.

La fig. 9ª muestra una sección del estante y la dispo-
sición para soportar carpetas colgantes.

La fig. 10ª ilustra el sistema de guías de la persiana.

50 Según se aprecia en los dibujos adjuntos, la realización propuesta, consiste en un armario 1 para archivo, en el cual, los laterales 2 están formados por chapas de sección en forma de ángulo, cuya ala mayor, o lateral propiamente dicho, acaba en forma de tres dobleces, constituyendo un cuadrado, en tanto que el ala menor forma parte del fondo del armario, estando rematada en su extremo en forma de trapecio sin base, en donde encaja otro rebate similar, perteneciente al fondo del armario, cuyas dos piezas se fijan mediante tornillería.

60 Los laterales 2 descritos, están provistos de perforaciones rectangulares a lo largo de todo su alto, con objeto de permitir la colocación de soportes para los estantes.

65 El techo 3, cuya sección tiene forma de "U", presenta en su parte posterior tres dobleces, formando un rectángulo mientras que en su parte anterior posee cinco dobleces, que forman el frente del techo y un encaje para puertas, en el caso de que se desee sustituir la persiana.

70 El marco 4 es acoplable al armario, y está formado por dos montantes para la sujeción y deslizamiento de la persiana. En toda su sección de forma rectangular, posee un entrante y un cajeadado por donde deslizan las guías de la persiana y dos travesaños, uno superior y otro inferior.

75 La persiana 5 es de tejido flexible, y está prevista para ser enrollada en el cilindro 11, situado en la parte superior del marco, que posee un tirador y un dispositivo de cierre en su parte inferior. Este cilindro 11 está provisto de un resorte que permite que al abrir el cierre que sujeta inferiormente la persiana, se verifique el enrollado automático de la misma.

80 El sistema previsto para servir de guía a la persiana.

consiste en una bola perforada 12, que aloja un pasador de alambre fino, que la une a la persiana a través de unos orificios reforzados al efecto practicados en la misma.

85

La cerradura 6, colocada en la parte inferior de la persiana, posee doble gancho y resbalón. Estos ganchos penetran en unos orificios rectangulares dispuestos en el travesaño inferior del marco para efectuar el cierre.

90

A su vez, el fondo 7 está compuesto por varias piezas, cuya sección forma una línea en la que los extremos concluyen en forma de trapecio sin base, encajando entre sí y con los extremos de los laterales, a los cuales se atornillan.

95

Los estantes 8, de forma rectangular, poseen uno extremos que concluyen en dobleces hacia arriba, con objeto de permitir el encaje de un perfil de plástico en forma de "U" 13, por el que deslizan las carpetas colgantes. En el frente de estas piezas, se aloja un porta-etiquetas de sección en forma de "C".

100

Además, en la parte superior y en la pestaña inferior, estas piezas presentan unas ranuras rectangulares, para enganche de las respectivas separaciones.

105

Por su parte, la base 8, de forma rectangular, de sección en forma de "U", presenta en su parte posterior dobles en ángulo y en la anterior otros dobles formando el frente de la base y un encaje para puertas caso de que se desee sustituir el marco para persiana. Esta misma pieza en la parte superior, presenta unas ranuras rectangulares para enganche de las separaciones.

110

Los topes 10, en forma de silla de montar, presentan una lengüeta de encaje en la ranura de la cremallera, con dos mesetas de apoyo que impiden que la pieza bascule, y poseen además una planicie que sirve de apoyo al estante

115 Se hace constar expresamente a los efectos oportunos, que dentro del ámbito de la realización propuesta, se podrán introducir todas las modificaciones de detalle que se estimen oportunas, sin que por ello se altere la esencialidad inventiva.

REIVINDICACIONES

- 120 1ª Un armario desmontable, que esencialmente se caracteriza por contar con dos laterales, cada uno de los cuales está integrado por una chapa de sección en forma de ángulo, cuya ala mayor, o lateral propiamente dicho, presenta tres dobleces sucesivos a modo de cuadro, en tanto que el ala menor, forma parte del fondo del armario, y concluye en su extremo
- 125 de modo trapecial, para recibir por encaje otra forma similar, perteneciente al fondo del armario, al cual se fija mediante tornillería.
- 130 2ª Un armario desmontable, según apartado anterior, que esencialmente se caracteriza porque el techo adopta constitución de "U" y presenta en su parte posterior tres dobleces constituyendo un rectángulo, en tanto que en su zona anterior, cuenta con cinco dobleces, que forman el frente del techo y un encaje susceptible de permitir la colocación de puertas.
- 135 3ª Un armario desmontable, según apartados anteriores, que esencialmente se caracteriza porque en la parte frontal existe un marco independiente, integrado por dos montantes que sirven para la sujeción y deslizamiento de una persiana, que

- 140 es de tipo flexible y enrolla superiormente en un cilindro traccionado por la acción de un resorte, que garantiza el enrollado automático de la persiana, cuando se libera la retención que inferiormente ejerce un dispositivo de cierre.
- 4ª Un armario desmontable, según apartados anteriores, que especialmente se caracteriza porque las guías laterales por las que desliza la persiana, reciben, respectivamente, una bola perforada diametralmente, que aloja un pasador de alambre fino, que la une a la persiana a través de unos orificios reforzados practicados en ella al efecto.
- 145 5ª Un armario desmontable, según apartados anteriores, que especialmente se caracteriza porque el fondo está compuesto de varias piezas que adoptan forma plana y presentan extremos en forma de trapecio sin base, cuyas formas encajan entre sí y con los extremos de los laterales, a los que se atornillan para formar el cuerpo del armario.
- 150 6ª Un armario desmontable, según apartados anteriores, que especialmente se caracteriza porque los estantes presentan extremos rematados en forma de dobleces hacia arriba, en los cuales encaja un perfil de plástico de constitución en "U", por los que deslizan carpetas colgantes que penden de cada estante.
- 155 7ª Un armario desmontable, según apartados anteriores, que especialmente se caracteriza por contar con una base de sección en "U", cuya parte posterior presenta dos dobleces en ángulo en tanto que la anterior cuenta con varios dobleces formando el frente de la base y posee un encaje para puertas, susceptibles de ser colocadas.
- 160 8ª Un armario desmontable, según apartados anteriores, que especialmente se caracteriza por contar con unos topes a modo de silla de montar, que presentan una lengüeta de encaje,
- 165

170

unas patillas de apoyo que impiden que la pieza bascule, y una meseta de asiento en la que es recibido el correspondiente estante.

La presente solicitud de Modelo de Utilidad debe recaer sobre:

9ª "UN AGUARI0 DESMONTABLE".

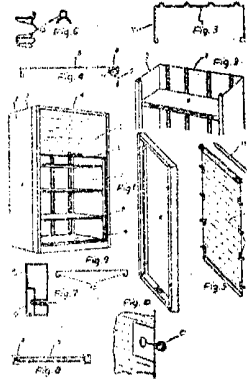
175

Todo ello según queda sustancialmente descrito en la presente Memoria y Reivindicaciones y representado en los dibujos adjuntos para los fines específicos.

Madrid, 24 AGO. 1966

El Ingeniero-Agente
BRAULIO BELGUERA
P. P.

124033



ESCALA VARIABLE

Madrid, 24 de Agosto de 1.966

El Ingeniero-Agente.

BRAULIO HELGUERA
P. P.

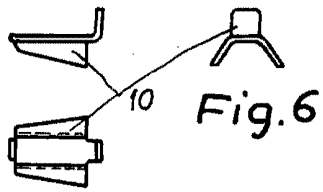


Fig. 6

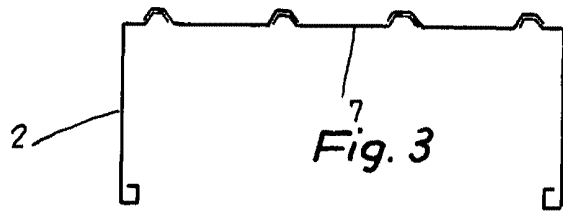


Fig. 3

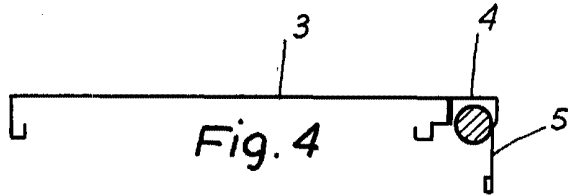


Fig. 4

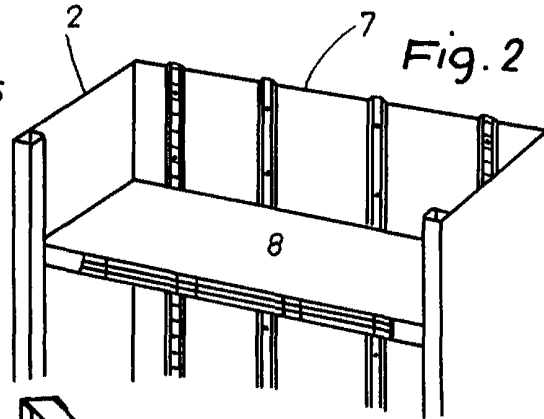


Fig. 2

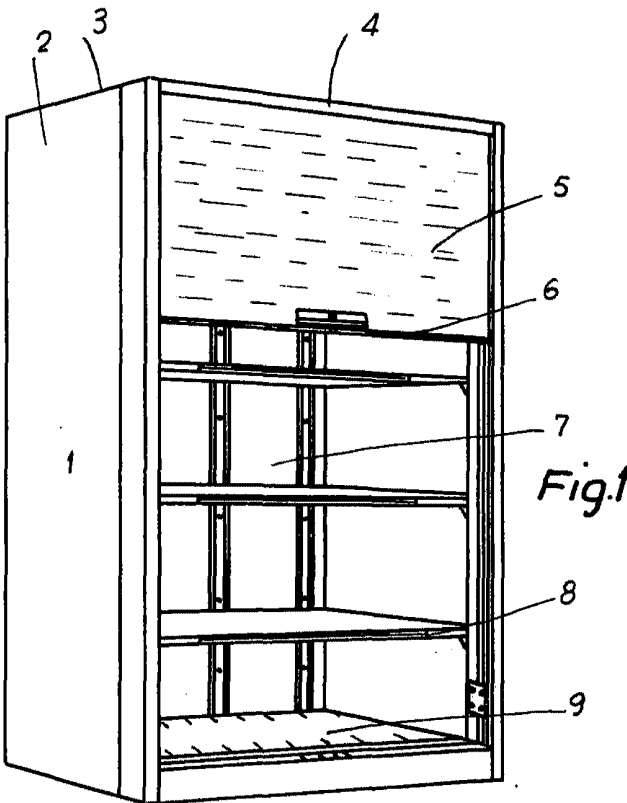


Fig. 1

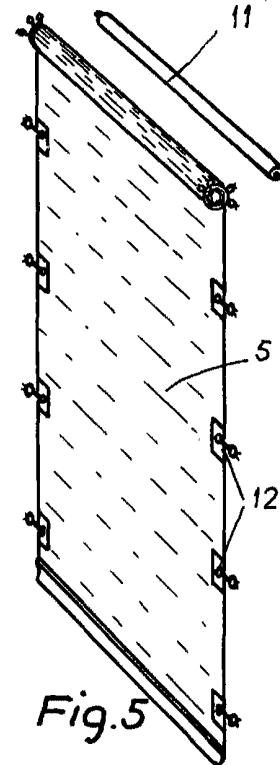
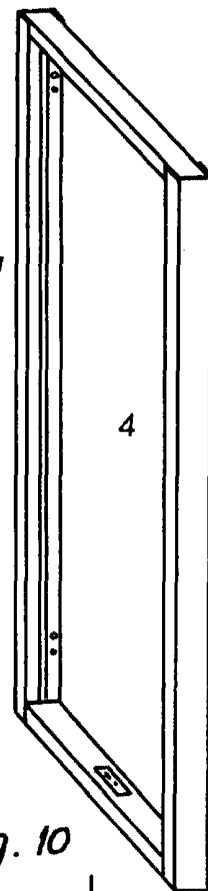


Fig. 5

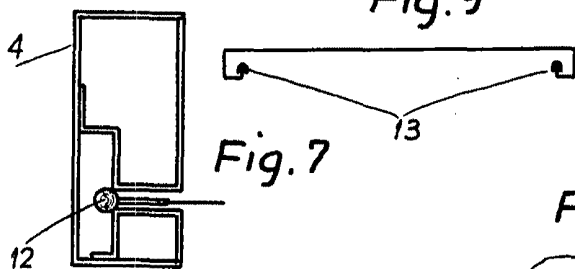


Fig. 7

Fig. 9

Fig. 10

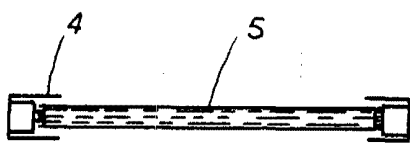
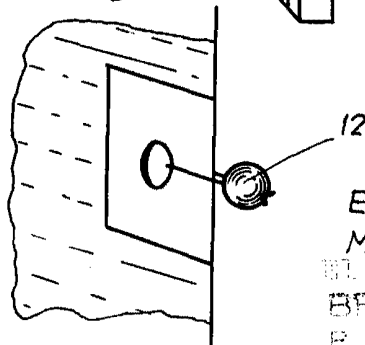


Fig. 8



Escala variable
Madrid, 24.8.66
El Ingeniero-Agente.
BRAULIO FELGUERA
P.P. 4/5