



sobre el que haya de surtir efectos.

10 En las actuales cajas de crema para el calzado, hay
necesidad de empapar o tomar la crema con un paño, para luego
trasladarla al zapato, lo cual tiene el inconveniente de que
con frecuencia se ensucian las manos, además de tener siempre
dispuesto el paño. También suele tomarse la crema de la caja,
con el propio cepillo, pero esto no es recomendable, tanto por
que generalmente se toma demasiada, como porque el cepillo se
15 engrasa y embota.

Con el fin de evitar los citados inconvenientes, se
presenta este nuevo envase, el cual tiene la particularidad de
llevar ya incorporado el medio esparcidor de la crema, de tal
modo constituido, que resulta fácil y cómodo su manejo, evitan
20 do que pueda ensuciarse las manos el usuario. Se consigue pues
el nuevo efecto útil que hace a sus solicitantes acreedores del
privilegio de exclusividad inherente a este Modelo.

Se caracteriza esencialmente el nuevo envase de
crema que vamos a describir, por el hecho de que, además del
25 recipiente contenedor de la crema y de su correspondiente -
tapa, posee una pieza intermedia constituida por un soporte
discoidal, dotado de un apéndice para actuar de mango para -
su manejo, llevando adherido y sujeto dicho disco en su cara
inferior, una masa esponjosa o blanda. Tanto la masa espon-
30 josa, como el disco que la soporta, deben ser de un diámetro
tal que quepan holgadamente dentro del recipiente, para que la
esponja se mantenga siempre apoyada sobre la crema, y también
para que pueda empujarse y restregarla sobre ella, para tomar



- 3 - 123716

35 la crema que luego habrá de esparcirse sobre el calzado. En -
cuanto a la tapa, debe de ser de tal profundidad, que pueda -
alojar en su interior el mango del soporte impregnador.

40 Con el fin de que se comprendan mejor las caracte-
rísticas generales, que dejamos expuestas, se acompaña una lá-
mina de dibujos en la que representamos un ejemplo de realiza-
ción de uno de estos envases, el cual conviene interpretar am-
pliamente y sin sentido restrictivo alguno.

Los mencionados dibujos representan en sus figuras
como sigue:

45 Fig. 1.- Vista lateral de la tapa, con cierta pers-
pectiva.

Fig. 2.- Perspectiva de la pieza intermedia impreg-
nadora.

Fig. 3.- Perspectiva del recipiente o caja.

Fig. 4.- Lateral en alzado del envase cerrado.

50 Refiriéndonos a dichos dibujos vemos que las partes
componentes del envase representado, son las siguientes que pa-
ra facilitar su identificación, se designaran con las mismas re-
ferencias numéricas que aparecen en los dibujos.

55 Con -1- se designa el recipiente, que en el caso del
ejemplo, es de forma cilíndrica, con un aumento de diámetro -2-
en su boca, siendo en este recipiente o caja en donde se contie-
ne la crema u otro producto que el envase haya de alojar.

60 Tambien comprende el envase, y esto como parte esen-
cial y característico, un disco -3-, provisto en su centro de -
un grueso apéndice vertical -4-, llevando, ademas, la cara infe-
rior de dicho disco, un cuerpo esponjoso -5-, de plástico o goma



123716

- 4 -

65 El referido disco soporte -3- y el cuerpo espon-
joso -5-, se alojaran dentro del recipiente -1-, descansando
la esponja -5- en la superficie superior de la crema u otro
producto contenido.

Finalmente, forma parte integrante del envase, una
tapa -6-, con una boca ensanchada -7- y una gran profundidad,
de manera que al acoplarse sobre la dilatación -2- del recipien-
te, quede espacio interno suficiente para el apéndice o mango.

70 Como puede deducirse, para aplicar el contenido del
envase despues de destaparlo, daremos unas vueltas al apéndice
-4- para que la esponja -5- roce sobre la crema y se impregne
de ella, y luego, tomando el apéndice -4-, podremos restregar
la esponja -5- sobre el calzado, esparciendo en él la crema.

75 El envase descrito y representado se fabricará pre-
ferentemente de plástico, pero tambien podria hacerse de cual-
quier otra materia, y de diversas formas y tamaños, pudiendo -
contener cualquier materia.

NOTA

80 Los puntos no conocidos ni practicados en España que
se reivindicán en este Modelo de Utilidad, son:

1.9 Envase perfeccionado de crema para el calzado,
comprendiendo el recipiente o caja y una tapa de relativa gran
profundidad, caracterizado por disponer de un soporte de la mis-
85 ma configuración que el recipiente, en cuanto a su planta, pero
de menor diámetro, provisto en su cara superior de un apéndice
para actuar de mango de accionamiento, llevando ademas, adosado



5 A

- 5 - 123716

90 y sujeto en la cara inferior, un cuerpo esponjoso, de tal modo
que al alojarse este conjunto dentro del recipiente, el cuerpo
esponjoso descansa directamente sobre la crema contenida en el
mismo, cubriéndose todo con la tapa. Y

95 2.- "ENVASE PERFECCIONADO DE CREMA PARA EL CALZADO",
de conformidad en un todo en lo esencial y fines industriales a
lo descrito en la precedente memoria descriptiva, y gráficamente
representada en los adjuntos planos para su mejor compren-
sión.

Esta memoria consta de CINCO hojas escritas o meca-
nografiadas por una sola cara a doble espacio en 96 líneas.

Madrid, 5 AGO. 1968

Por autorización de los interesados.



123716

Fig. 1




Fig. 2

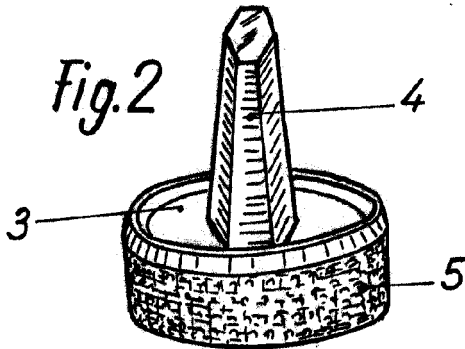


Fig. 3

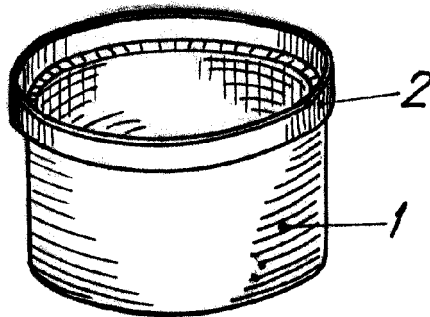
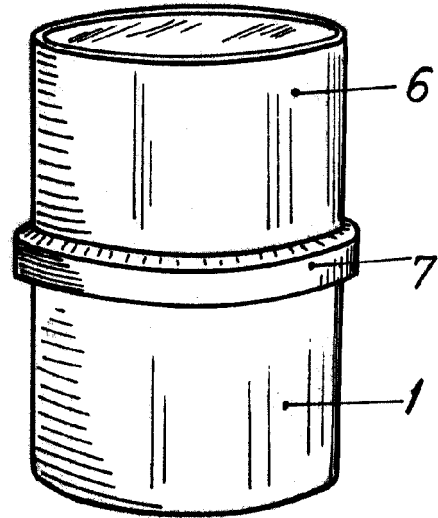


Fig. 4



Escala Variable
Madrid. 5 AGO 1966

[Handwritten signature]