



123521

M E M O R I A      D E S C R I P T I V A

que se acompaña a una solicitud de modelo de utilidad por veinte años, para España y sus Posesiones, por

DISPOSITIVO PARA SUJECCION DE VENDAJES

Solicitante : D. Félix BARAHONA VELA

Nacionalidad: Española

Residencia : Guadalupe

Domicilio : Arcipreste de Hita 22.

-----

123521

MEMORIA DESCRIPTIVA



El presente modelo de utilidad recae sobre un dispositivo para sujeción de vendajes.

Este dispositivo reúne las cualidades de una alta eficacia funcional eliminando las uniones o ataduras con cintas o esparadrapos, y es de ejecución sumamente sencilla y económica, ofreciendo, además, la cualidad de ser recuperable.

Para mejor comprensión de esta memoria se acompaña una hoja de planos que muestra un ejemplo de realización no limitativo, del objeto de la invención en la que cabrán cuantas variantes constructivas como sean posibles sin que se altere el cuadro general de la misma; en los dibujos citados:

La fig. 1 es una vista de uno de los extremos del dispositivo, con uno de los órganos de enganche.

La fig. 2 es una vista del reverso de la fig. 1.

La fig. 3 es una vista lateral de cualquiera de las dos figuras anteriores.

La fig. 4 muestra una vista en planta de uno de los órganos de sujeción antes de proceder a su montaje, en uno de los extremos de la banda elástica.

De conformidad con la invención referida a los dibujos adjuntos el dispositivo consta de una banda elástica (1) que lleva en cada extremo un dispositivo de sujeción (2) para los vendajes.

Cada uno de estos dispositivos de sujeción está formado por una pieza de chapa, de forma rectangular, que lleva practicado interiormente un corte (3) que conforma una lengüeta (4) que es rebatida sobre la propia pieza, acogiendo entre esta lengüeta (4) y el plano posterior de esta

123521

29 JUL



pieza (2) uno de los extremos de la banda elástica (1) montándose otra pieza igual en el otro extremo.

35 Para la sujeción de estos terminales de la banda elástica a estas piezas, se practican a máquina, por impacto, unos avellanados (6) quedando así los extremos de la banda debidamente sujetos al dispositivo.

40 Estos dispositivos de sujeción poseen en su borde delantero unas púas (5) que al ser terminado cada dispositivo van dobladas hacia abajo como se ve en la fig. 3, y ligeramente orientadas hacia atrás.

45 Vendado el enfermo, se acopla este dispositivo sobre el terminal del vendaje y una zona próxima al mismo, del propio vendaje, tensando la banda (1) y clavando las púas (5) en el vendaje; éste dispositivo sujetará el vendaje y a su vez queda fijado en el mismo merced a la orientación de las púas (5) hacia el interior del dispositivo, y al efecto de la tracción hecha por la elasticidad de la banda elástica (1).

50 Finalmente, tras lo descrito sólo resta señalar que en la presente invención caben cuantas variantes de realización sean posibles, sin que ello altere la esencia de la misma, pudiéndose fabricar su objeto en toda clase de tamaños, formas y materiales apropiados, sin limitación.

- - - -

55 NOTA - Descrito suficientemente lo que antecede sólo resta señalar que lo que se declara propio, nuevo y útil del solicitante es lo reseñado en las siguientes:

-4-  
123521

REIVINDICACIONES



60

1 - Dispositivo para sujeción de vendajes caracterizado por estar constituido por una banda elástica que lleva en cada uno de sus extremos dos medios de anclaje al vendaje para sujeción del mismo, constituidos por dos chapas con garras que se afianzan a dicho vendaje y son mantenidas en posición, sujetando el vendaje, por el esfuerzo de tracción de la banda elástica que tiende a recuperar su posición normal.

65

2 - Dispositivo, según reivindicación 1ª caracterizado porque cada una de estas chapas está formada por una delgada pletina rectangular, que lleva practicado interiormente un corte que conforma una lengüeta que es rebatida contra la propia pieza acogiéndose entre esta lengüeta y el plano posterior de la pieza, al extremo de la banda elástica correspondiente.

70

3 - Dispositivo, según reivindicaciones 1 y 2 caracterizado porque para que dichos terminales de la banda elástica queden así sujetos, se practican en la lengüeta unos avellanados a presión, cuya presión es transmitida a la banda elástica, haciendo de medio de fijación.

75

4 - Dispositivo, según reivindicaciones de 1 a 3 caracterizado porque cada una de estas chapas lleva en su borde delantero, orientadas hacia abajo y ligeramente oblicuas hacia dentro, unas púas que son las que van destinadas a clavarse en el vendaje, sujetándolo adecuadamente.

80

5 - DISPOSITIVO PARA SUJECION DE VENDAJES.

85

- - - - -

123521



Todo según va descrito en la presente memoria que consta de cinco hojas foliadas y escritas por una sólo cara con un total de ochenta y nueve líneas y hoja de dibujos que se acompaña.

Madrid 29 julio 1966

p.a.

A large, stylized handwritten signature in black ink is written over the "p.a." text. The signature is highly cursive and difficult to decipher.



29 JUL

123521

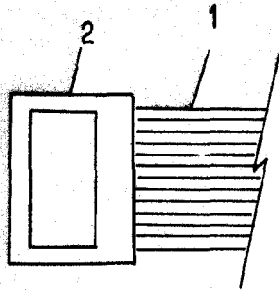


Fig 1

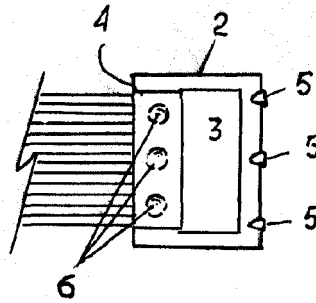


Fig 2

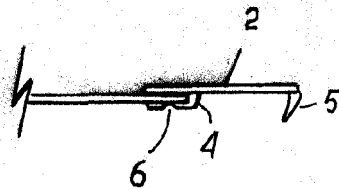


Fig. 3

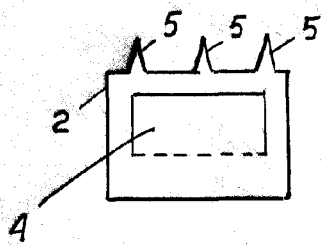


Fig 4