



1966

22784

122784

MODELO DE UTILIDAD

por 20 años

por "UN ASA PARA ESTUCHES DE GAFAS", a favor de D. Enrique BRUIX Solanes, de nacionalidad española, domiciliado en Barcelona, Viladomat, 320.

=====

MEMORIA DESCRIPTIVA

El presente Modelo de utilidad se refiere a un asa destinada a ser montada en los estuches empleados para la protección de gafas. El asa en cuestión aumentará considerablemente la utilidad de tales estuches, ya que permitirá el uso de
5. los mismos, y por consiguiente, la extensión de la protección conferida a las gafas, en muchos casos en los que, en la actualidad, no es factible el efecto citado.

Los estuches para gafas que se fabrican actualmente no comportan ningún elemento de sujeción, de manera que la única forma de mantenerlos retenidos es, prácticamente, su introducción en un bolsillo (aparte la sujeción directa en la mano).
10.

El asa que constituye el objeto del presente Modelo de utilidad permite el empleo de los estuches de gafas para la protección de éstas, en casos en que no resulta posible o cómodo su colocación en un bolsillo. Así ocurre, por ejemplo,
15. cuando se trabaja en mangas de camisa y el usuario de las ga-



UN 1966

- 2 -

122784

fas desea tener a mano el estuche, que, por otra parte, resulta incómodo llevar en los bolsillos del pantalón.

- La nueva asa para estuches de gafas permite sujetar los mismos en un borde de la camisa, chaqueta u otra prenda, de
5. manera que aquel objeto protector se halle en todo momento al alcance de la mano. También puede acoplarse el estuche a un objeto, superficie con un saliente o reborde o bien en el tablero de instrumentos de un automóvil.

- Para facilitar la explicación, se acompaña a la presente memoria una hoja de dibujos, en los que se ha representado, a título de ejemplo ilustrativo y no limitativo, un caso de realización de un estuche para gafas provisto del asa que se describe.
- 10.

En los dibujos:

15. La figura 1 representa el estuche con el asa, visto en perspectiva.

La figura 2 muestra el asa con su cubierta protectora parcialmente arrancada, para hacer visible su constitución.

- La figura 3 corresponde a una vista de perfil del
20. asa, en su forma de aplicación a la sujeción de un estuche de gafas a los bordes de un bolsillo.

- El estuche -1-, de tipo convencional, comporta, preferentemente en una de sus caras, el asa -2-, que presenta forma de lengua, se dobla según una curva -3- y se fija a la cara
25. del estuche por su otro extremo -6-.

El asa propiamente dicha comporta en su interior una pieza laminar -5-, que es de forma alargada y extremos redondeados, que, al curvarse por su zona media para formar el codo -3-, define el asa como queda representado en la figura 2.

30. La parte posterior de la lámina, o sea su extremo -6-, se fija a la carcasa del estuche por cualquier sistema adecuado:



1966

- 3 -

122784

pegado mediante un adhesivo, retención por grapas o remaches, etc.

- La lámina metálica -5- será elástica, para lo cual se constituirá de fleje de acero. Ello asegurará la fijación del estuche una vez introducida el asa en un bolsillo o cavidad similar, en la forma que indica la figura 3.

- Una cubierta -4- protege la lámina metálica, que forma así el alma del asa, cubierta que podrá ser del mismo material que constituye el estuche -1-, a fin de obtener el mejor efecto estético. La propia cubierta -4- puede servir eventualmente para la sujeción del asa al cuerpo del estuche.

- La figura 3 ilustra la forma de sujeción de un estuche -1- mediante el asa que se describe, la cual se introduce en el interior del bolsillo -9- de una camisa o chaqueta -7-, cuyo borde -8- establece contacto con la zona interior del codo -3-.
- Lógicamente, las mismas cifras de referencia pueden aplicarse a elementos correspondientes del tablero de un automóvil.

Todo cuanto no afecte, altere, cambie o modifique la esencia del asa descrita, será variable a los efectos del actual Modelo.

20. N O T A.

Se reivindica como objeto de este registro por Modelo de utilidad:

- 1.- Un asa para estuches de gafas, caracterizada porque una pieza laminar alargada, de extremos redondeados y propiedades elásticas, se dobla sobre sí misma y según un radio de curvatura para constituir una estructura en U, uno de cuyos brazos se fija al cuerpo del estuche, mientras que el otro queda libre en forma de lengua, apto para introducirse en una cavidad, en cuyos bordes se apoya por la cara interior del codo de doblado, estando la lámina recubierta por un material análogo al del cuerpo del estuche, que puede servir eventualmente de elemento de fi



1966

- 4 -

122784

jación del asa al estuche.

Sean cuales fueren las circunstancias que concurren en la esencialidad del Modelo de utilidad, definido en la anterior reivindicación, cuyo objeto es:

5. 2.- "UN ASA PARA ESTUCHES DE GAFAS".

Consta la presente memoria de cuatro hojas foliadas, mecanografiadas por una sola cara y de los dibujos unidos a la misma.

Barcelona, 7 JUN 1966

10.

P.A. de D. Enrique BRUIX Solanes,

122784

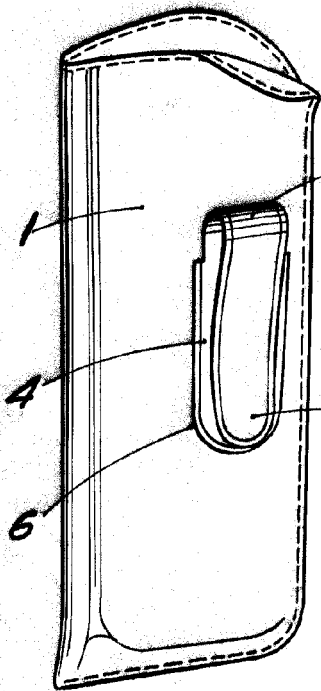



Fig. 1

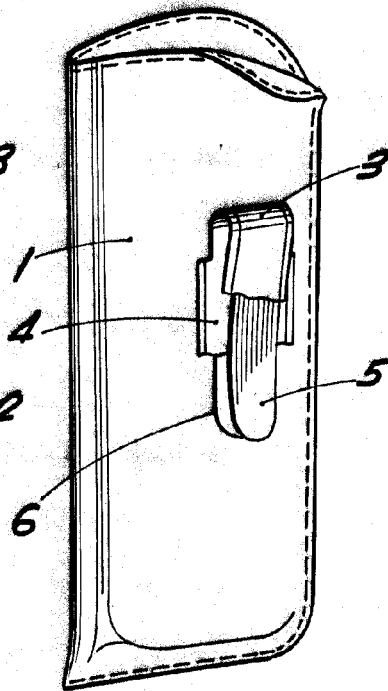


Fig. 2

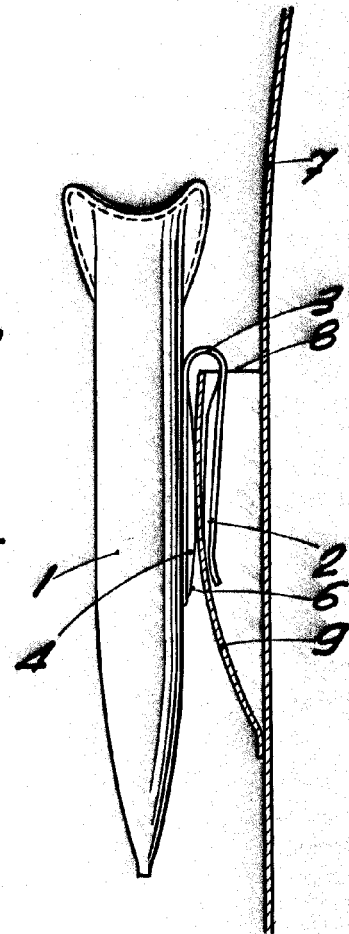


Fig. 3

BARCELONA,
P.A.

7 JUN 1966

ESCALA VARIABLE