

21



MODELO DE UTILIDAD
POR VEINTE AÑOS
EN ESPAÑA

solicitado a favor de D. José García Saez, de nacionalidad -
española, con domicilio en Alfafar (Valencia), calle de Ramon
y Cajal, nº 66

por

“TABLERO PERFECCIONADO”

CONSULTA DE

MEMORIA DESCRIPTIVA

=====

La invención que vamos a describir en la pre-
sente memoria, auxiliados de los dibujos complementarios ane-
xos, tiene por objeto introducir unos importantes perfeccio-
namientos en la constitución de los tableros de madera para -
la fabricación de muebles y otras aplicaciones de ebanisteria
y carpinteria, de cuya especial estructura se derivan una serie



de ventajas de gran interés, en relación con los diversos tipos de tableros actualmente empleados para los mismos fines.

10 Una de las ventajas que se alcanzan con estos nuevos tableros, reside en la consecución de un tablero de madera con sus bordes biselados, redondeados o moldurados, con recubrimiento o chapado de maderas finas y vistosas, no obstante lo cual su cuerpo o alma está constituido de tablero -
15 de aglomerados de madera u otras materias, o de fibras, logrando así una economía en los costes, con la particularidad característica de que también las zonas biseladas, curvadas o molduradas de los cuatro lados ofrecen la superficie de madera -
20 valiosa y de calidad, resolviendo así, de un modo sencillo y práctico, como luego se verá, las dificultades que presenta el chapado de tableros, sobre todo en los puntos en que se forman aristas, como ocurre en las líneas de confluencia de los planos o superficies de dos chaflanes o biseles contiguos.

25 También constituyen nuevos efectos beneficiosos los hechos de que el tablero resulta sumamente sólido y consistente, de relativo poco peso y además con la posibilidad de montar fuertemente en él bisagras y otros herrajes, al tener zonas constituidas de madera maciza, cosa que no ocurre en aquellos tableros que están integrados enteramente de un cuerpo de aglomerado, recubierto o chapado.

30 Los perfeccionamientos a que nos venimos refiriendo consisten esencialmente en dotar a un tablero de aglomerados de madera, de fibras o de cualquier composición, de un marco constituido por listones de madera fina, de manera que lo rodee por sus cuatro bordes, procurando que el marco rebose



35 ligeramente en altura la superficie superior del tablero cen-
tral enmarcado, para que, en la depresión que se forma, poder
acoplar una chapa de madera de la misma clase y tipo de vetea-
do, que la madera del marco, con lo cual, al recubrir o chapar
la superficie del tablero de aglomerado o fibras, todo el con-
40 junto, o sea tanto el marco, como la superficie enmarcada, -
ofrecerá el mismo aspecto o veteado.

Para que las características generales que de-
jamos expuestas, puedan comprenderse con mayor facilidad, se
acompaña una lámina de dibujos que nos muestra un ejemplo de
45 realización de uno de estos tableros, el cual conviene inter-
pretar ampliamente y sin ningún sentido restrictivo.

Los citados dibujos representan en la figura 1
una perspectiva de un tablero fabricado según la invención, con
parte de su chapado superior desprendido, siendo 2, una sección
50 transversal por A-B, de la figura 1.

Como vemos en los referidos dibujos, a un ta-
blero -1- de aglomerados de madera, se le monta a su alrededor
un marco compuesto de listones de madera fina, siendo de seña-
lar que a este marco de los dibujos se le ha dado, a las por-
55 ciones -2a-, un perfil de bisel o achaflanado, con su superfi-
cie plana y con pendiente hacia el exterior, mientras que a -
los dos lados -2b-, se les ha conformado con su superficie cur-
vada en forma de cuarto de bocel. Luego de montado dicho marco
-2a- -2b-, (o antes si se cree conveniente) se chapa la super-
60 ficie superior del tablero -1-, con una chapa -3- de madera, -
que debe ser de la misma clase y calidad que la del marco, de



modo que una vez acabado, con el correspondiente barnizado y pulido, no se apreciará la menor diferencia entre el marco y la chapa central que recubre al cuerpo de aglomerado.

65 En el caso del ejemplo y para completar el buen acabado y presentación del tablero, se chapará también la parte inferior o base con una chapa de madera -4-, que no precisa ya ser de tan buena calidad como la -3- y cuyo chapado no ofrece dificultad alguna por realizarse sobre una superficie plana, como es la del tablero central -1- de aglomerados, y el marco -2a- -2b-.

70 Es de hacer notar que una vez acabado el tablero, este admite en su marco -2a- y -2b- el sólido montaje de bisagras, pomos o cualquier otro herraje.

75 Conviene tener en cuenta que el tablero descrito y representado puede tener cualquier forma y dimensión, tanto en extensión como en grosor, pudiendo darle al marco el perfil que se desee, sea el de las dos variantes de los dibujos, o de cualquier otra forma, incluso en forma de moldura.

80

NOTA

Los puntos no conocidos ni practicados en España, sobre los cuales deben recaer las reivindicaciones de este Modelo de Utilidad, son:

85 1.- Tablero perfeccionado, caracterizado porque el chaflán, biselado, o bordes de superficies curvas o molduradas que lo rodean, está constituido por un marco al que se le dan las formas y perfil requerido, cuyo marco que será de maderas finas, está dispuesto alrededor de un tablero de aglomerado de madera, fibras u otra composición, resaltando ligeramente -



90 sobre la superficie superior de este, la cual se halla recubierta con una chapa del mismo veteado y clase de madera que el marco, para que tanto este como la superficie enmarcada ofrezcan el mismo aspecto aunque uno está chapado y el otro no, quedando luego recubierta la base o cara inferior con una chapa que
 95 alcanza al tablero central y también en esta base, o cara inferior al marco. Y

2.- "TABLERO PERFECCIONADO", de conformidad en un todo en lo esencial y fines industriales a lo descrito en la precedente memoria descriptiva, y gráficamente representada en los adjuntos planos para su mejor comprensión.
 100

Esta memoria consta de CINCO hojas escritas o mecanografiadas por una sola cara a doble espacio en 100 líneas.

Madrid, 21 JUN 1966
 Por autorización del interesado.
 JOSE LOPEZ
 P. P.



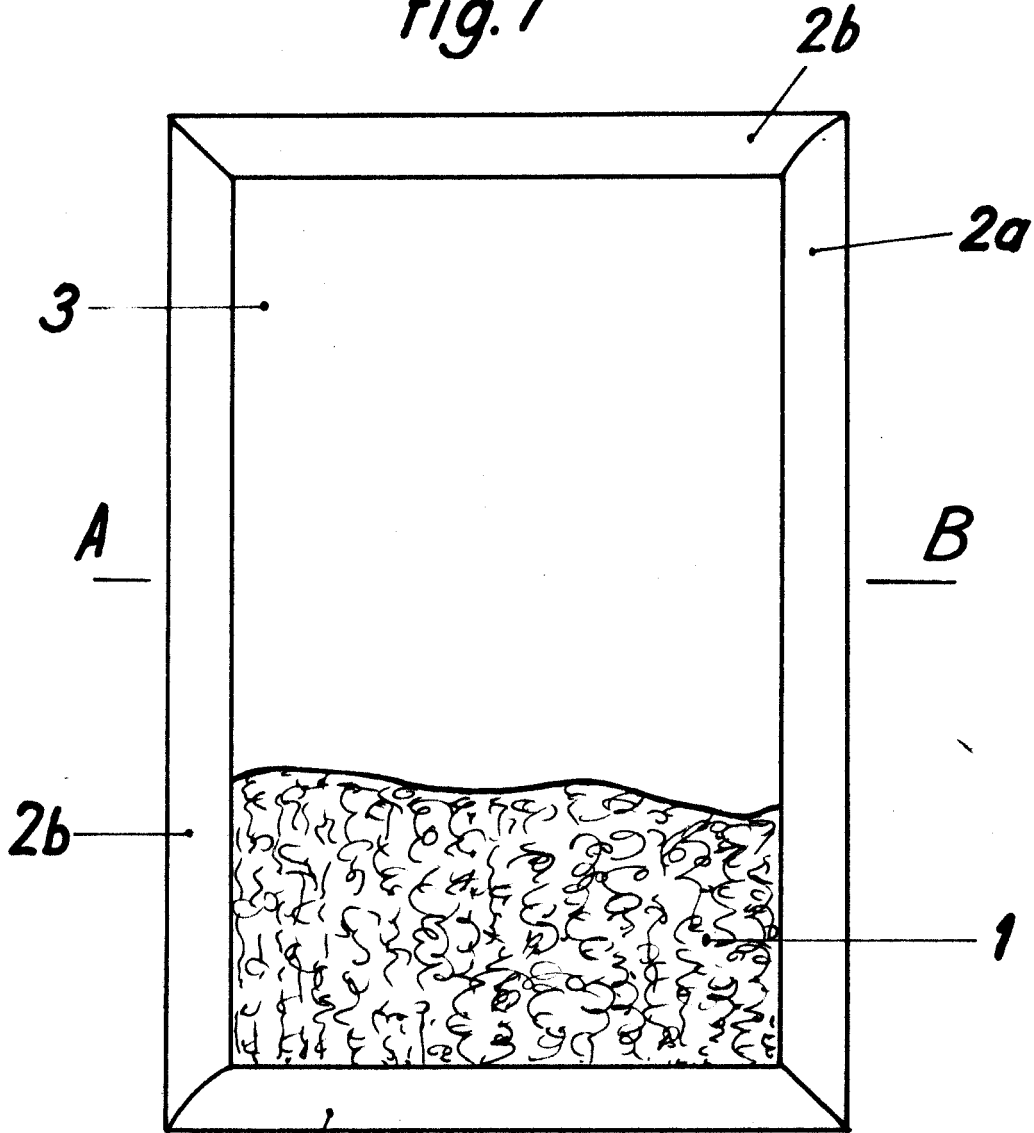




Fig. 1



Sección AB

Escala Variable

Madrid, 21 JUN 1966

P. A.
JOSE LOPEZ
P. P.