



1966

22748

122748

MODELO DE UTILIDAD

por 20 años

por "UN DISPOSITIVO PROPAGANDISTICO", a favor de FOTO-REPRO, S.A., de nacionalidad española, domiciliada en Barcelona, Gervá, 62-64.

=====

MEMORIA DESCRIPTIVA

Se refiere el presente Modelo de utilidad a un nuevo dispositivo propagandístico, cuya originalidad le ha de hacer aportar notables y sensibles mejoras de orden funcional, constructivo y práctico, sobre las diversas clases de dispositivos

5. de tal tipo hasta hoy día conocidos.

En efecto, es sabido que en la actualidad para conseguir la amplia difusión de un determinado artículo, se hace necesario acompañar a éste de una adecuada campaña publicitaria. Esta campaña ha de estar además cuidadosamente estudiada, para

10. que se consiga el fin deseado con la misma, cual es el de propagar un determinado producto o artículo más que los similares de su especie.

Son muy diversas a tal efecto las formas de propaganda o publicidad que se han venido arbitrando, contándose entre las

15. mismas desde la situación de carteles en las vías urbanas, hasta la exhibición de soportes de sobremesa, en escaparates y similares.



1966

- 2 -

122748

Uno de los sistemas empleados es el de la repartición de impresos, en los cuales se hagan mención a las diversas características del artículo a promocionar. Este sistema, presenta el inconveniente primordial de que los referidos folletos o impresos

5. no suelen tener un impacto satisfactorio entre el público, por su estaticidad y falta de originalidad.

Por el presente Modelo se da a conocer un nuevo tipo de dispositivo propagandístico de los pertenecientes a esta última clase, es decir a los de impresos, folletos y similares, cuya

10. originalidad más esencial radica en que si bien no deja de ser un impreso en cuanto a su constitución, posee una funcionalidad propia, que le hace adoptar un atractivo peculiar que ha de resultar de sumo agrado para el público.

Para mayor comprensión en las descripciones, nos vamos

15. a referir a un dibujo que se adjunta a la presente memoria y que, a título de ejemplo explicativo, no limitativo, representa un dispositivo propagandístico, realizado de conformidad con este Modelo.

En dicho dibujo, la figura 1 se corresponde con una

20. vista en alzado del dispositivo en cuestión totalmente desplegado.

La figura 2 representa una vista en perspectiva del mismo dispositivo, en una de las posiciones de él.

La figura 3 muestra la propia vista en perspectiva del

25. mismo dispositivo, pero situado en su otra posición.

Según tales figuras, el dispositivo propagandístico objeto del presente Modelo, está constituido especialmente por una lámina, cartón o cartulina -1-, de configuración apaisada, en la que es apreciable una zona central -2- delimitada de las zonas

30. extremas por líneas de vencimiento -3- y -4-, hacia la mitad de las cuales existen correspondientes cortes circulares -5- y -6-



1966

- 3 -

122748

que al proceder al plegado de las zonas extremas sobre dicha zona central -2-, determinan unas solapas semicirculares salientes -7- y -8- susceptibles de ser asidas, para accionar el presente dispositivo.

5. Se prevé en el presente Modelo que una de las zonas extremas, presente en su borde terminal un amplio entrante -9- que delimita dos aletas -10- y -11-, y junto al fondo de dicho entrante -9- va situada la silueta -12- del producto o artículo a promocionar, existiendo junto a ella una ranura vertical -13-.
10. Por otra parte, la otra zona extrema de la propia lámina -1-, lleva sendas ramuras extremas superior e inferior -14- y -15- que determinan una banda extrema separada -16-, sobre la que va dispuesta una de las dos siluetas grotescas -17- y -18- que, en combinación con la del artículo -12- y el conjunto del actual dispositivo da idea de la finalidad de éste, yendo la otra silueta -18- situada en una solapa -19- saliente centralmente de esta zona extrema de la lámina -1-.

- Con tal disposición, cuando se doblan las referidas zonas extremas sobre la central -2- quedan determinadas las solapas
20. -7- y -8-, cuyo movimiento en sentido horizontal, una vez se ha hecho pasar las aletas o brazos -10- y -11- por los cortes -14- y -15- de la otra zona extrema y la solapa -19- por la ranura vertical -13- de la otra zona extrema, es el que determina la visión de una u otra silueta -17- o -18- quedando la otra tapada, deter-
25. minando las dos posiciones de antes de utilizar el artículo -12- o después de haber utilizado el mismo.

Todo cuanto no afecte, altere, cambie o modifique la esencia del dispositivo descrito, será variable a los efectos del actual Modelo.

30. N O T A.

Se reivindica como objeto de este registro por Modelo



JUN 1966

- 4 -

122748

de utilidad:

- 1.- Un dispositivo propagandístico, caracterizado esencialmente por estar constituido por una lámina principal apaisada, dotada de una zona central, separada de dos extremas por correspondientes líneas de vencimiento, en el centro de las cuales existen unos cortes semicirculares que, al proceder al doblado de dichas zonas extremas, dan lugar a dos pestañas susceptibles de ser movidas en sentido transversal, para conseguir el efecto publicitario deseado, lo que se logra situando en una de las zonas extremas de la lámina principal un entrante terminal que delimita un brazo superior y otro inferior, y junto a dicho entrante la silueta del producto a promocionar, así como una ranura vertical por la que es susceptible de pasar una solapa saliente de la otra zona extrema de la lámina, en la cual existe la silueta que determina que el producto referido ha sido usado, mientras que junto a ésta va situada otra silueta determinante de no haber sido utilizado el producto, existiendo superior e inferiormente a esta última silueta sendos cortes de paso de las aletas determinadas en el extremo de la otra zona extrema de la lámina principal.
- 5.
- 10.
- 15.
20. Sean cuales fueren las circunstancias que concurren en la esencialidad del Modelo de utilidad, definido en la anterior reivindicación, cuyo objeto es:

2.- "UN DISPOSITIVO PROPAGANDISTICO".

- Consta la presente memoria de cinco hojas foliadas,
25. mecanografiadas por una sola cara y de los dibujos unidos a



JUN 1966


- 5 -

122748

la misma.

Barcelona, e 4 JUN 1966

P.A. de FOTO - REPRO, S.A.,



122748

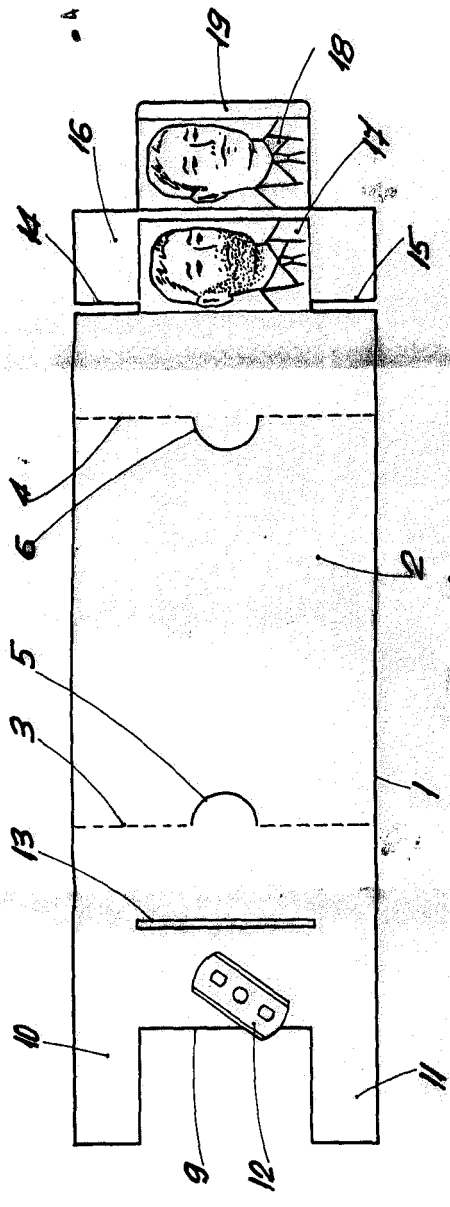


FIG. 1

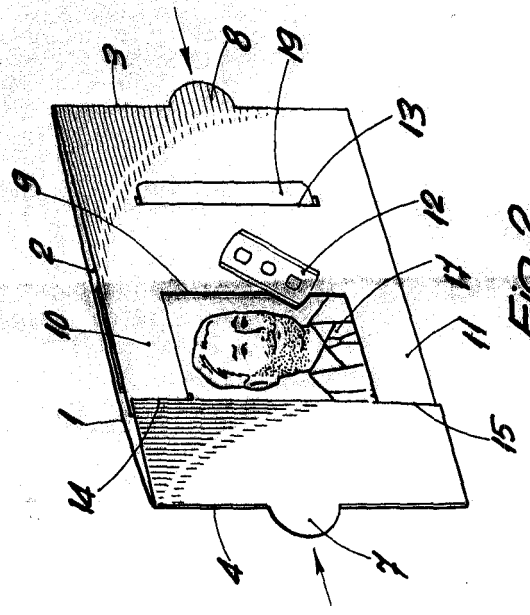


FIG. 2

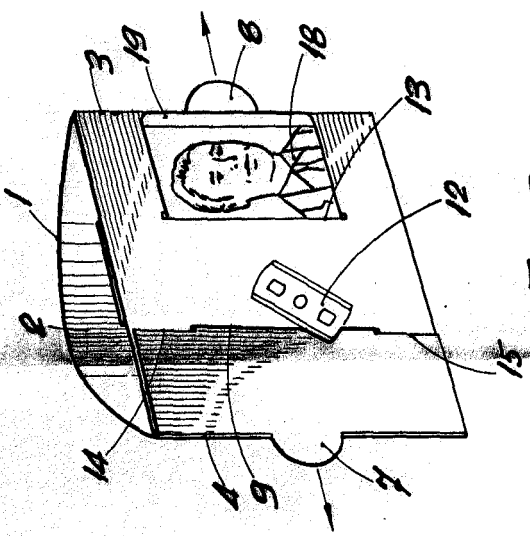


FIG. 3

BARCELONA  
 P. A.  
 4 JUN 1966