

122722



122722

MEMORIA DESCRIPTIVA

correspondiente a la solicitud de concesión de un...

MODELO DE UTILIDAD

SOLICITANTE: Don John G. Walker y Don Walter S. Lentz

RESIDENCIA: MADRID - Triana, 47 y Alfonso XIII, 89
respectivamente.

ENUNCIADO: "ASADOR PORTATIL PERFECCIONADO"

Prioridad: Patente n.º del



122722¹⁸

1

La invención a que se refiere la presente Memoria constituye una novedad industrial, con características y ventajas que la hacen merecedora del privilegio de explotación exclusiva que por ella se solicita, de acuerdo con las prescripciones del Estatuto vigente de la Propiedad Industrial de fecha 26 de Julio de 1.929, texto refundido, publicado el 30 de Abril de 1.930.

5

10

Este Modelo de Utilidad, se refiere como su enunciado indica, a un asador portatil de carnes y pescados, que ha sido fundamentalmente concebido para utilizarlo en el campo, ya que es fácilmente transportable, se monta y desmonta rápidamente, ofrece una gran seguridad de uso y emplea como combustible, incluso papeles de periódicos.

15

La descripción del mismo, se realiza con ayuda de los dibujos que se adjuntan, a base de los cuales se expone su estructura al propio tiempo que la manera de utilizarlo.

20

En el plano, la Figura 1ª, ilustra una vista en planta de la parrilla doble, prensora, propiamente dicha, en la que se sujetan los alimentos que de esta forma pueden ser cómodamente asados por sus dos lados.

25

La Figura 2ª, muestra un alzado del recipiente asador, dentro del cual se produce el fuego, y que en el caso que nos ocupa está constituido por dos elementos. En la boca del elemento superior se aprecia la colocación de la parrilla.

30

Para una ulterior y más detallada descripción del invento, según se ilustra particularmente en la Figura 1ª, se aprecia que la parrilla aparece formada por



122722

1 dos rejillas circulares iguales 2, provistas de mangos deslizantes 1 enfrentados y articuladas mediante sendas anillas 9 que permiten a manera de bisagras, abrirlas, cerrarlas y también darlas la vuelta.

5 Estas mismas rejillas 2, constitutivas de la parrilla, disponen en su parte anterior de unos salientes 10 con terminales doblados en medias cañas, que tienen por objeto el de proporcionar puntos de apoyo y también evitar los eventuales desplazamientos laterales de la parrilla, una vez apoyada esta, tal y como muestra la Figura 2a, en la boca de fuego del dispositivo asador.

15 Este dispositivo asador, es propiamente un recipiente contenedor del fuego, que como ya hemos dicho y repetimos nuevamente por su particular importancia, puede ser producido por la simple combustión de papeles; está constituido por una serie de módulos troncocónicos, susceptibles de enchufarse entre sí para formar un solo cuerpo y también de contenerse unos dentro de otros, para reducir su altura y facilitar el transporte.

20 En el ejemplo que nos ocupa y como forma preferible de realización, se proponen dos elementos, uno de los cuales 7, está provisto de fondo y patas y el otro 4 dispone de una pluralidad de orificios 5 de tiro, realizados anularmente.

25 La conexión de enchufe entre uno y otro, cuerpos del asador, viene limitada por un cuello estrechado 6 que se encuentra practicado en la base menor del elemento troncocónico superior 4, que ha de constituirse en la boca del fuego del dispositivo, sobre la cual se
30 coloca la parrilla.

122722



1 En conjunto, el asador portatil que ha sido
objeto de la presente descripción, es de construcción
robusta y carece de partes móviles o piezas delicadas
que pudieran ser afectadas por el fuego. Se monta y des
5 monta de una forma sencilla y cómoda al mismo tiempo,
ya que no es preciso realizar más que un encaje a pre-
sión de los elementos. Garantiza una seguridad de uso,
aún con fuerte viento, debido a que el fuego no puede
propagarse al exterior del recipiente en el que se en-
10 cuentra contenido.

 Por su parte, la parrilla permite sujetar per-
fectamente los alimentos y darles la vuelta con toda co-
modidad sin necesidad para ello de tener que manejar
ningún otro utensilio. Con los mangos plegados, ocupa
15 muy poco espacio.

 Hecha la descripción precedente, hemos de aña
dir, que los detalles de realización de la idea expues-
ta, pueden variar, sin que por ello cambie la esencia de
la invención que es la que se desprende de los párrafos
20 que anteceden, y la que se reivindica en la siguiente

N O T A

 En resumen: el Modelo de Utilidad que se so-
licita, recaerá sobre las reivindicaciones siguientes:

25 1a.- ASADOR PORTATIL PERFECCIONADO, caracteri-
zado porque, está constituido esencialmente por un reci-
piente contenedor del fuego, que se arma a partir de una
serie de módulos troncocónicos enchufables, susceptibles
de contenerse, desarmados, unos dentro de otros y de los
que al menos se dispone de dos, uno inferior de los cua-
30 les está provisto de fondo y patas y el otro superior

- 5 -
122722



1 que tiene un cuello estrechado para limitar su penetra-
ción en el primero, dispone por encima del mismo de una
pluralidad de orificios de tiro, realizados anularmente.

5 2ª.- ASADOR PORTATIL PERFECCIONADO, caracteri-
zado según la reivindicación anterior y porque, dispone
de una parrilla prensora independiente constituida por
dos rejillas circulares iguales provistas de mangos des-
lizantes enfrentados, articuladas mediante sendas anillas
que permiten a manera de bisagras, abrirlas, cerrarlas y
10 también darlas la vuelta y cuyas rejillas tienen en su
parte anterior unos salientes con terminales doblados
en medias cañas que proporcionan puntos de apoyo y tam-
bién evitan los eventuales desplazamientos laterales de
la propia parrilla, una vez apoyada esta en la boca del
15 fuego del dispositivo asador propiamente dicho.

3ª.- Se reivindica por último como objeto so-
bre el que ha de recaer el Modelo de Utilidad que se so-
licita por "ASADOR PORTATIL PERFECCIONADO".

20 Todo tal y como aparece descrito y reivindica-
do en la presente Memoria que consta de cinco páginas y
dibujos que se acompañan.

Madrid 18 Junio 1.966
BERNARDO UNGRIA
P.P.

25

30

122722

557 1028 UNICA

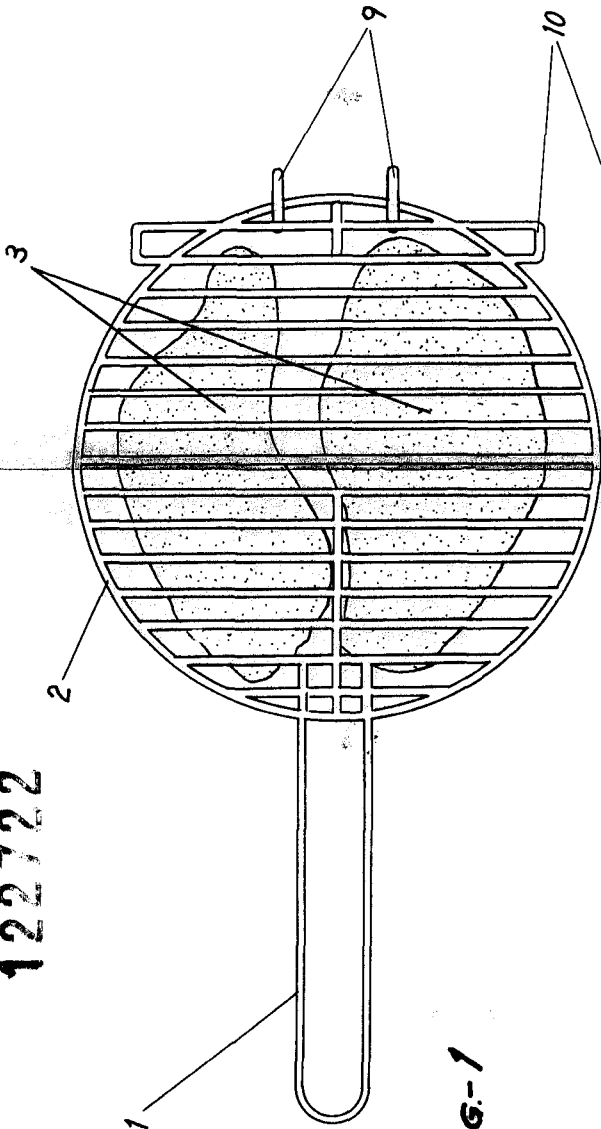



FIG-1

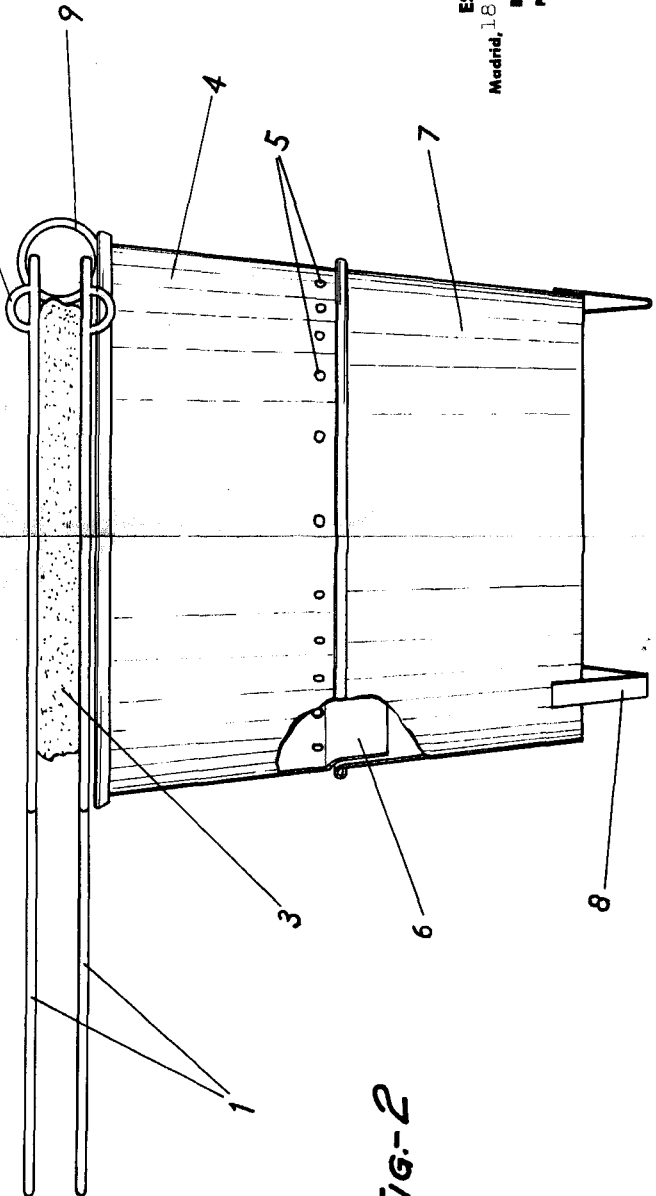


FIG-2

ESCALA VARIABLE
de JUNIO
de 1966
BERNARDO UNGRIA
P. P.