

122300



122358

# MEMORIA DESCRIPTIVA

correspondiente a la solicitud de concesión de un...

## MODELO DE UTILIDAD

SOLICITANTE: D. LUCIO GARECHANA GUERRICABEITIA .....

RESIDENCIA: SANTANDER.- Plaza Cañadio, 4 .....

ENUNCIADO: COMPUERTA DE CONTENCION PARA LA RAMPA .....

DE POPA DE LOS BARCOS PESQUEROS .....

Prioridad: Patente ..... n.º ..... del .....

122358



1 La invención a que se refiere la presente Memoria cons-  
tituye una novedad industrial, con características y ventajas que  
la hacen merecedora del privilegio de explotación exclusiva que por  
5 ella se solicita, de acuerdo con las prescripciones del vigente Es-  
tatuto sobre Propiedad Industrial, de fecha 26 de Julio de 1.929,  
texto refundido, publicado el 30 de Abril de 1.930.

Este Modelo de Utilidad se refiere como indica su enun-  
ciado, a una compuerta de contención, para la rampa de popa de los bar-  
cos pesqueros, destinada a evitar la entrada del agua del mar, en la  
10 cubierta de los mismos, cuando, efectuando las faenas de pesca, se co-  
rre con temporal de popa, o se sufre un embarre con mal tiempo.

Con objeto de completar la descripción de ésta compuerta  
y facilitar las explicaciones relacionadas con su estructuración y  
funcionamiento, se acompaña con la presente Memoria una hoja de pla-  
15 no, en la que se exponen, a través de diferentes figuras, todas las  
características de la misma, y las diversas posiciones que puede ocupar.

De una manera esencial, el objeto de ésta invención, consis-  
te pues, en una compuerta (A), constituida por una plancha de madera o  
hierro, con sus correspondientes herrajes, que en su posición de abier-  
20 ta, va apoyada sobre la rampa de popa, del barco que la porte, y que  
tiene una superficie ligeramente inferior a la de la referida rampa.

Esta compuerta (A) está provista de un eje de giro (h),  
apoyado en sendos cojinetes, (b), por sus dos extremos, y es suscep-  
tible de moverse en sentido vértical, girando alrededor del mismo,  
25 accionada por aire comprimido, por aparejo de poleas, o, simplemen-  
te, a mano, utilizando para ello un juego de palancas (c), de que al  
efecto, va dotada.

De ésta manera, se consigue elevar su extremo inferior,  
hasta ponerlo a la altura del borde superior de la regala interior  
30 (f), con lo que, al ocupar la posición (A'), con su palanca despla-



122358

1

zada a la postura (c'), se logra mantener cerrada la rampa, impidiendo que los golpes de mar, puedan entrar a la cubierta.

5

De lo expuesto se deduce, que la compuerta (A), que nos ocupa, aparte de las dos posiciones que ya hemos descrito (abierta, estando apoyada sobre la rampa, y cerrada, teniendo su extremo inferior a la altura de la parte superior de la regala interior), puede ocupar cualquier otra situación intermedia, de acuerdo con las necesidades de cada momento.

10

Hecha la descripción precedente, hemos de añadir que los detalles de realización de la idea expuesta pueden variar, sin que por ello cambie la esencia de la invención, que es la que se desprende de los párrafos que anteceden, y la que se reivindica a continuación en la siguiente:

15

- N O T A -

En resumen: El Modelo de Utilidad, que se solicita, recaerá sobre las reivindicaciones siguientes:

20

1ª.- COMPUERTA DE CONTENCIÓN PARA LA RAMPA DE POPA DE LOS BARCOS PESQUEROS, esencialmente caracterizada, porque está constituida por una plancha de hierro o madera, con sus correspondientes herrajes, que se apoya, estando abierta, sobre la rampa del barco que la porte, siendo ligeramente más pequeña, en cuanto a superficie, que ésta, y siendo susceptible de elevarse verticalmente, girando sobre un eje, de que va dotada, por su lado superior, que se apoya en sendos cojinetes situados en sus respectivos extremos, hasta llegar a colocar su extremo inferior a la altura de la parte superior de la regala interior del barco, o hasta ocupar cualquier otra situación intermedia, accionándola por medio de aparejo de poleas, por aire comprimido, o a mano, utilizando, para ésto último, un juego de palancas, de que al efecto, va provista.

25

30

2ª.- Se reivindica por último, como objeto sobre el que

122358



1

ha de recaer el Modelo de Utilidad que se solicita, por: "COMPUERTA DE CONTENCIÓN PARA LA RAMPA DE POPA DE LOS BARCOS PESQUEROS".

5

Todo tal y como aparece descrito y reivindicado en la presente Memoria, que consta de cuatro páginas mecanografiadas por una sola cara, y dibujos que se adjuntan.

Madrid, 6 de Junio de 1.966

BERNARDO UNGRIA

P. P.

10

15

20

25

30

FIG. 1

122358



FIG-1

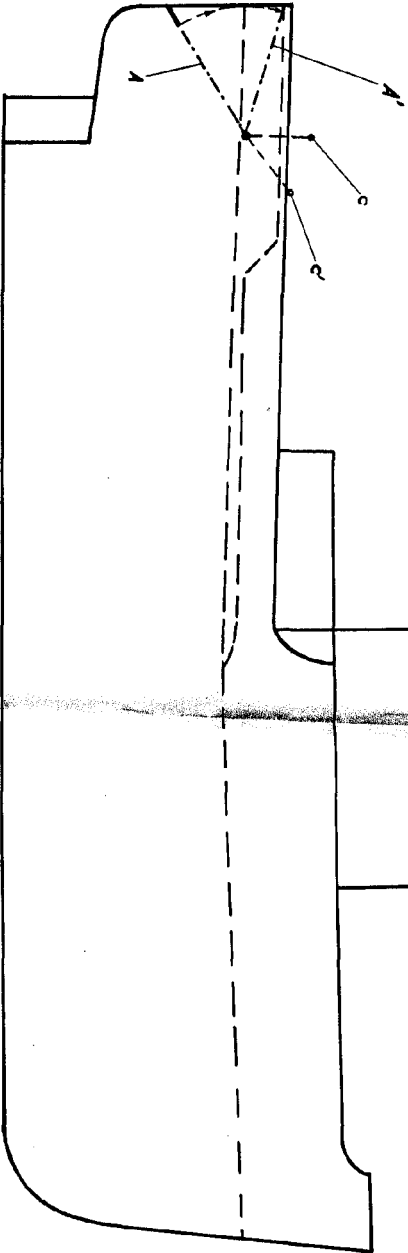



FIG-2



ESCALA VARIABLE  
de Junta  
de 1/4"

Medida,  
6 de  
BERNARDO UNGERIA  
P.P.



FIG.-3

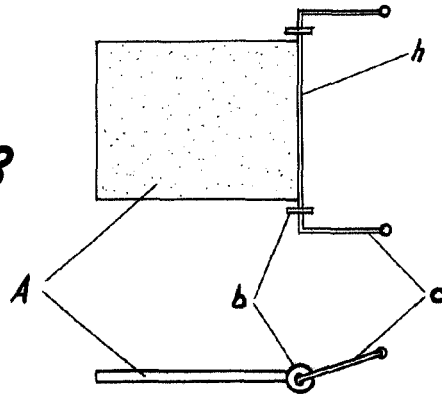
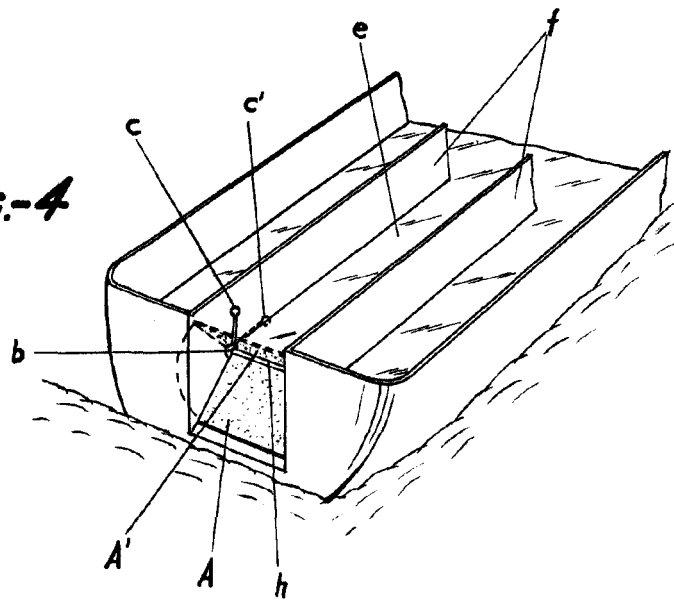


FIG.-4



ESCALA VARIABLE

Madrid, 6 de junio de 1966

BERNARDO UNGRIA

P. P.