

122327



122327

# MEMORIA DESCRIPTIVA

correspondiente a la solicitud de concesión de un...

## MODELO DE UTILIDAD

SOLICITANTE: D. FRANCISCO PERONA SANCHIS, de nacionalidad española.

RESIDENCIA: MELIANA (Valencia), Reverendo Martín,

nº 9.-

ENUNCIADO: "ARCHIVADOR DE DOCUMENTOS"

gl/lâ

Prioridad: Patente ..... n.º ..... del .....

122327



1

La invención a que se refiere la presente Memoria constituye una novedad industrial con características y ventajas que la hacen merecedora del privilegio de explotación exclusiva que por ella se solicita, de acuerdo con las prescripciones del Estatuto vigente sobre Propiedad Industrial, de fecha 26 de Julio de 1.929, texto refundido, publicado el 30 de Abril de 1.930.

5

10

En la organización habitual de un archivador de documentos intervienen por lo común, sendas cubiertas entre las cuales quedan dispuestas una serie de hojas operativamente situadas para que puedan recibir entre sus caras documentos archivables. En este tipo de archivadores tanto las cubiertas que comprende como las hojas intermedias quedan enlazadas por su borde mediante un fuelle dispuesto en sentido longitudinal a dichos bordes, cuyo fuelle aparte de cumplir una función articuladora entre las hojas del archivador está destinado a proporcionar un mayor índice de capacidad a este último.

15

20

El objeto de la presente solicitud versa sobre un archivador de documentos especialmente concebido para mejorar las propiedades generales de este tipo de elementos y muy especialmente para hacer fácil y cómoda la labor de clasificación y manejo, partiendo de una nueva organización que en líneas generales resulta simplificada.

25

30

A tal efecto, el archivador de documentos que se propone viene caracterizado porque, siendo del tipo que se constituye mediante sendas cubiertas entre las cuales quedan dispuestas una serie de hojas, presenta estas últimas enlazadas entre sí y respecto de dichas cubiertas por al menos una tira transversal que dispone de sectores libres com



122327

1 prendidos entre hoja y hoja, de modo que las mismas son des-  
plegables en superposición quedando cada hoja parcialmente-  
avanzada respecto de la siguiente, en función de la disten-  
sión de la tira que las mantiene enlazadas.

5 Para ayudar a la comprensión de la idea expuesta,  
se ha confeccionado a título explicativo y sin caracter res-  
trictivo alguno, una lámina de dibujos. Ilustra la presente  
Memoria como un ejemplo de realización del objeto que nos -  
ocupa.

10 La figura 1ª, corresponde a una vista esquemática  
en alzado del archivador de documentos en cuestión. Como --  
puede observarse se constituye mediante sendas cubiertas -  
-1- y -2- provistas de órganos convencionales de cierre -3-  
entre las cuales quedan dispuestas una serie de hojas -4- -  
15 destinadas a recibir entre sus caras documentos convenciona-  
les.

20 La novedad fundamental de este archivador estriba  
en que presenta las hojas -4- enlazadas entre sí y respecto  
de las cubiertas -1- y -2- mediante una tira transversal --  
-5- que dispone de sectores libres -6- comprendidos entre -  
hoja y hoja.

25 Finalmente la figura 2ª, corresponde a una vista-  
esquemática del propio archivador en posición desplegada. -  
En efecto, según podemos comprobar las hojas -4- compren-  
das entre las cubiertas -1- y -2- que el archivador compren-  
de son desplegadas en superposición quedando cada hoja -4-  
avanzada parcialmente respecto de la hoja siguiente en fun-  
ción de la distensión de la tira -5- que las mantiene enla-  
zadas. Naturalmente la distensión de dicha tira -5- viene -  
30 dada por el desplazamiento de los sectores -6- de tira com



122327

1

prendidos entre cada dos hojas -4-, de modo que a partir de dicha distensión, las hojas componentes del archivador pueden quedar superpuestas en un plano horizontal, pudiendo manejarse no obstante, con total independencia para archivar o extraer documentos.

5

En el campo industrial, la realización del archivador de documentos descrito ofrece una serie de ventajas - decisivas que se presentan principalmente en la facultad de despliegue con que están dotadas las hojas comprendidas entre sus cubiertas en orden a una mejora de las propiedades funcionales del archivador y, muy especialmente, en cuanto afecta a su manejabilidad.

10

15

Pero considerando ahora que la instalación de dicha tira de enlace entre cubiertas, obedece a un proceso elemental de fabricación que no supone aumento alguno en los costos habituales de producción, permitiendo por tanto expender al mercado un útil que une a precios asequibles una actuación funcional perfecta, es evidente que el Modelo solicitado reúne una utilidad práctica singular por el beneficio o efecto nuevo que aporta a la función a que se destina.

20

25

Hecha la descripción precedente, es necesario añadir que los detalles de realización de la idea expuesta pueden variar sin que por ello cambie la esencia de la invención que es la que se desprende de los párrafos que anteceden y lo que se reivindica en la siguiente

- n o t a -

En resumen: El Modelo de Utilidad que se solicita ha de recaer sobre las reivindicaciones siguientes:

30

1ª.- ARCHIVADOR DE DOCUMENTOS, caracterizado esen



1 cialmente porque, siendo del tipo que se constituye mediante  
sendas cubiertas entre las cuales quedan dispuestas una se -  
rie de hojas, presenta estas últimas enlazadas entre sí y --  
5 respecto de dichas cubiertas por al menos una tira transver-  
sal que dispone de sectores libres comprendidos entre hoja y  
hoja, de modo que las mismas son desplegadas en superposi -  
ción quedando cada hoja parcialmente avanzada respecto de la  
siguiente, en función de la distensión de la tira que las --  
mantiene enlazadas.

10 2ª.- Se reivindica por último, como objeto sobre -  
el que ha de recaer el Modelo de Utilidad que se solicita, -  
" ARCHIVADOR DE DOCUMENTOS ".

15 Todo tal y como queda descrito y reivindicado en -  
la presente Memoria que consta de cinco hojas escritas a má-  
quina por una sola cara y dibujos que se acompañan.


Madrid, 3 de junio de 1966

BERNARDO UNGRIA  
P.P.

20

25

30



122327

fig. 2<sup>a</sup>

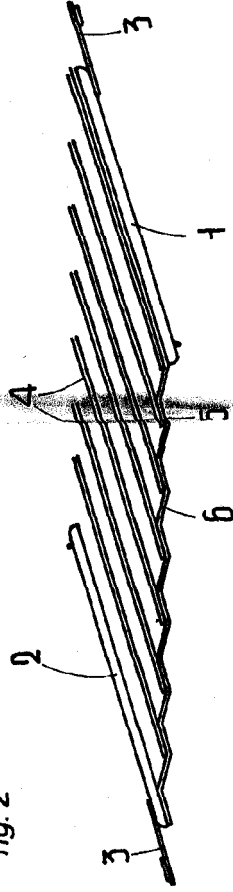
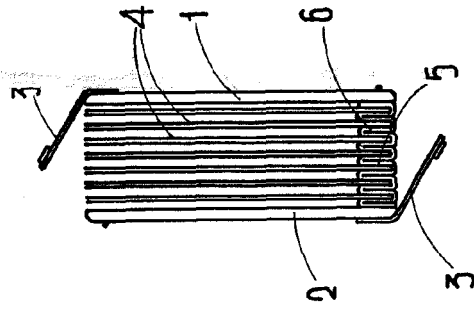


fig. 1<sup>a</sup>



ESCALA VARIABLE  
3 de Junio de 1966  
Medrid, BERNARDO UNGRÍA  
P.P.