



121.994

121994

MODELO DE UTILIDAD

por VEINTE años

a favor de la entidad TUBOPLAST HISPANIA S.A.

de nacionalidad española

domiciliada en VITORIA, Portal de Gamarra 26

por:

"ENVASE ESPOLVOREADOR PERFECCIONADO"

M e m o r i a d e s c r i p t i v a

El presente Modelo de Utilidad se refiere a un envase espolvoreador perfeccionado que responde a un principio de trabajo y constitución completamente distinto de todos los sistemas conocidos hasta el presente mejorando a los aludidos sistemas antiguos, tanto en su funcionamiento como duración economía de fabricación.

5.-

Esencialmente consiste en un cuerpo cilíndrico, cerrado inferiormente, por una base circular que se repliega y suelda, presentando en su parte superior una boca para alojamiento del elemento espolvoreador, el cual se fija por introducción del cuello, y queda retenido por un resalte periférico que completa, estando cerrado en su totalidad por una tapa de cubrición vinculada mediante una lengüeta.

10.-

Para la mejor comprensión de la presente invención se acompaña una hoja de planos en la que la figura 1 corresponde a una vista en alzado seccionada del envase; la figura 2 es una vista en planta del mismo, y la figura 3 representa un detalle en perspectiva de la boca de salida destapada.

15.-

En dichas figuras, la distinta numeración goza el mismo valor y en ellas tenemos:

20.-

1.- Envase.

2.- Cuerpo.

3.- Base.

4.- Plegado.

5.- Boca.

25.-

6.- Tapón.



121994

- 7.- Cuello.
- 8.- Resalte.
- 9.- Base tapón.
- 10.- Orificios salida.
- 5.- 11.- Resalte.
- 12.- Canaladura.
- 13.- Tapa.
- 14.- Lengüeta.
- 15.- Prolongación.

- 10.- Para el funcionamiento de la invención a que nos referimos tenemos el envase (1) constituido por un cuerpo (2) cilíndrico, cerrado inferiormente por una base (3), mediante plegado (4) y soldado sobre los laterales del citado cuerpo (2), el cual presenta superiormente una boca (5) donde se aloja el tapón (6)
- 15.- por su cuello (7) y retenido por el resalte periférico (8) que impide la salida del mismo, contenido superiormente por una base (9), la cual prolongándose superiormente, presenta un resalte (11), para encaje en la canaladura (12) que tiene la tapa (13) de cerramiento en su interior, estando vinculada a la base
- 20.- (9) por una lengüeta (14), y opuestamente una prolongación a modo de asa (15).

- La tapa (13) impide la salida del contenido del envase (1) por los orificios (10) situados superiormente en el tapón (6), debiéndose quitar dicha tapa (13) y bien por presión sobre el
- 25.- cuerpo (2) o por su propio peso, dicho contenido saldrá al exte-



rior.

Las ventajas del nuevo envase espolvoreador perfeccionado son evidentes puesto que su fabricación será económica, su montaje rápido y sin posibles errores y finalmente su utilización, agradable, estética y cómoda.

5.-

Serán independientes del objeto de la presente invención los materiales, forma, colores y dimensiones, tanto absolutas como relativas y en general todo cuanto no altere, cambie o modifique la esencialidad de la invención.

10.-

Descrita suficientemente la naturaleza y objeto de este Modelo de Utilidad, se hace constar que las características esenciales sobre las que han de recaer la concesión del mismo, están comprendidas en las siguientes:

REIVINDICACIONES

15.-

1ª.- Envase espolvoreador perfeccionado, caracterizado por comprender, un cuerpo cilíndrico, cerrado inferiormente mediante una base circular que por pliegue y soldadura lo convierte en estanco, presentando superiormente una boca para alojamiento y contención del elemento espolvoreador.

20.-

2ª.- Envase espolvoreador perfeccionado, caracterizado por comprender según la anterior reivindicación, un elemento espolvoreador, alojado en la boca antes citada, mediante la introducción del cuello que presenta, así como anclada a la misma por un resalte periférico, que inferiormente impide su salida, y una

25.-

superficie circular o base superior de contención, la cual prolon-

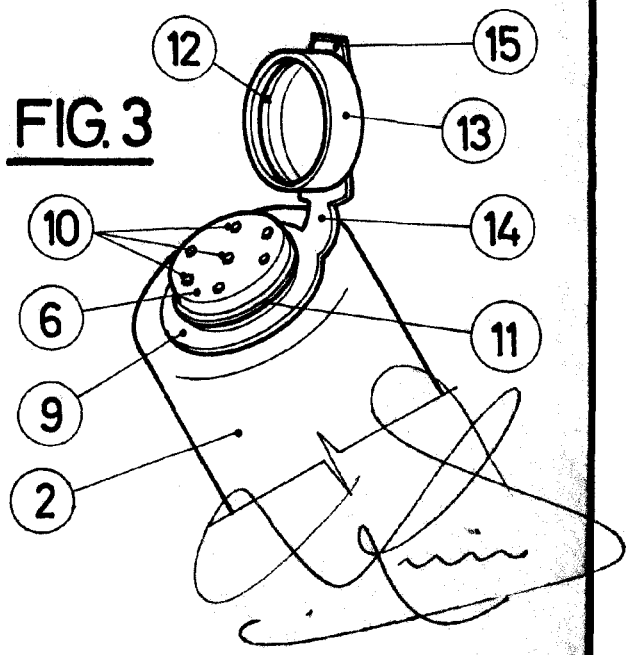
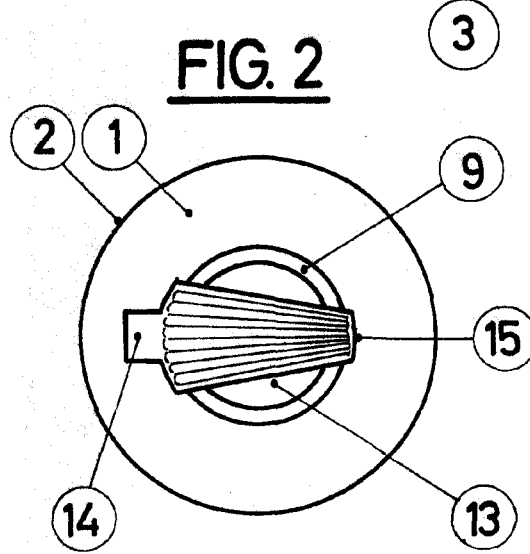
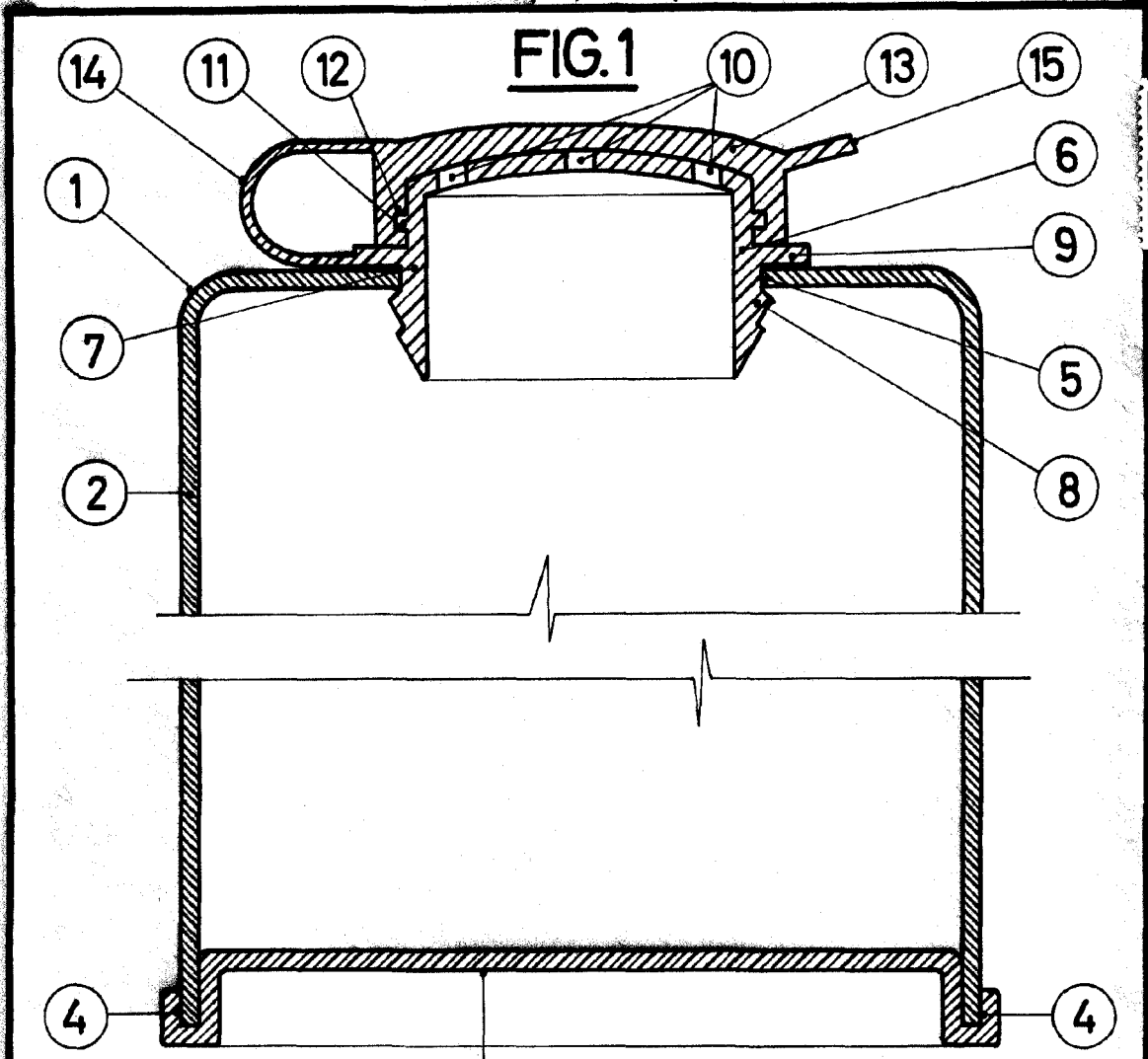


gándose superiormente, forma un cilindro, cuya base superior se presenta ligeramente cóncava con una serie de orificios de salida, estando recubierta en su totalidad así como lateralmente por una tapa encajada en el resalte periférico que presenta la prolongación mencionada, que se aloja en un cajado de la tapa, la cual se encuentra vinculada al elemento espolvoreador, por su base, mediante una lengüeta, que se prolonga opuestamente en un asa o similar.

3ª.- ENVASE ESPOLVOREADOR PERFECCIONADO.

1 Todo ello tal y como se refvindicada en la presente memoria que consta de CINCO hojas escritas por una sola de sus caras y planos que la ilustran.

Madrid, 24 de Mayo de 1.966



ESCALA VARIABLE