

28 APR



121650

MODELO DE UTILIDAD

por 20 años

A favor de D. MARIO VERNEDA GALOBART, de nacionalidad es
pañola, domiciliado en BARCELONA, Provenza, nº 529. - - -
por: "CAJA PERFECCIONADA PARA MAGNETOFONOS". - - - - -

MEMORIA DESCRIPTIVA

El presente modelo de utilidad se refiere a una
caja perfeccionada para magnetófonos.

Se particulariza la caja para magnetófonos, por la
5. especial disposición de sus principales elementos, por el dis
positivo de acceso al alojamiento de la batería de pilas del
aparato, aparte de otros detalles que ofrece la misma y que
dan por resultado un aparato de manejo muy sencillo.

Para la mejor comprensión de la presente memoria
10. descriptiva, se acompaña una hoja de dibujos, en los que se ha

121650



representado un caso práctico de realización, que se cita a título de ejemplo no limitativo del alcance de este modelo de utilidad.

En los dibujos:

5. La figura 1, muestra una caja del indicado tipo, vista en perspectiva.
La figura 2, representa una vista en alzado de la parte frontal de la caja, en la que va dispuesta la abertura de acceso al alojamiento de la batería, con la tapa a medio cerrar.
10. La figura 3, ilustra un detalle en sección de la propia abertura, en la que puede apreciarse el ranurado por el que se desliza la tapa para el cierre o apertura de la misma.
15. La caja independientemente de su forma general, comprende un escalonado que la divide en dos zonas longitudinales-1-y-2, en cuya zona superior va dispuesto junto a uno de sus lados, el juego de teclas -3- para la manipulación del aparato y un visor del nivel de la batería, mientras que en el otro lado de la propia zona, está situada la rejilla -5- para el altavoz.
La zona inferior en la que van dispuestos los ejes portacarretes -6- del aparato, va protegida mediante una cubierta -7- provista de una ventana-7'- con su correspondiente
25. lámina transparente, enrasando con el plano de la zona superior -2-, ajustándose por sus bordes mediante dos patillas-bisagra que se encajan en unas muescas -8- practicadas en el borde del cuerpo y dos patillas salientes de prensión -9- laterales, que asimismo encajan interiormente en respectivas
- 30.

121650

28 APR 1953



muecas del citado cuerpo.

La abertura de acceso al alojamiento -10- de la batería de pilas del aparato, presenta en sus bordes un ranurado -11- a través del cual se desliza la placa de cierre -12- del mismo, la cual está dotada de un pulsador -13- de manipulación.

El modelo, dentro de su esencialidad, puede ser llevado a la práctica en otras formas de realización, que difieran en detalle de la indicada a título de ejemplo, a las cuales alcanzará igualmente la protección que se recaba. Podrá, pues, fabricarse la caja para magnetófonos de referencia, en cualquier forma y tamaño, con los materiales y medios más adecuados, por quedar todo ello comprendido en el espíritu de las reivindicaciones.

N O T A
= = = =

15. Se reivindica como objeto del presente modelo de utilidad:

1. Caja perfeccionada para magnetófonos, caracterizada esencialmente por comprender un escalonado que la divide en dos zonas longitudinales, en cuya zona superior va dispuesto junto a uno de sus lados, el juego de teclas y un visor del nivel de la batería de pilas, mientras que en el otro lado de la propia zona está situada la rejilla del altavoz; y porque la zona inferior va protegida mediante una cubierta provista de una ventana con su correspondiente lámina transparente, ajustándose los bordes de dicha cubierta en el

121650

ABR



cuerpo de la caja mediante sendas patillas de retención, dos de las cuales presentan su cuerpo saliente para el asido de la misma.

2. Caja perfeccionada para magnetófonos, según la anterior reivindicación, caracterizado porque la abertura de acceso al alojamiento de la batería de pilas del magnetofón, va dotada de una placa de cierre de acoplamiento deslizable, provista de un pulsador de manipulación.

3. CAJA PERFECCIONADA PARA MAGNETOFONOS.

10. Consta la presente memoria descriptiva de cuatro hojas, mecanografiadas, foliadas, numeradas y escritas a máquina por una sólo cara, acompañada de una lámina de dibujos.

Barcelona, para Madrid, a 28 de Abril de 1966.

MARIO VERNEDA GALOBART.

P.A.
MANUEL DE RAFAEL
P.P.

121650

28 ABR 1966



Fig. 1

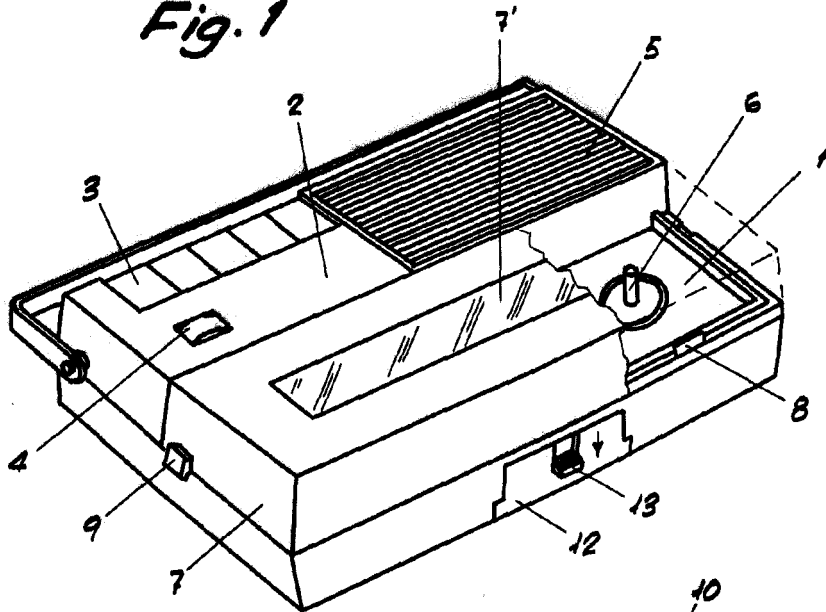


Fig. 3

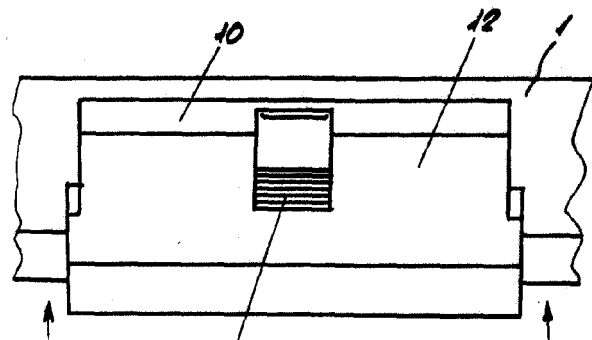
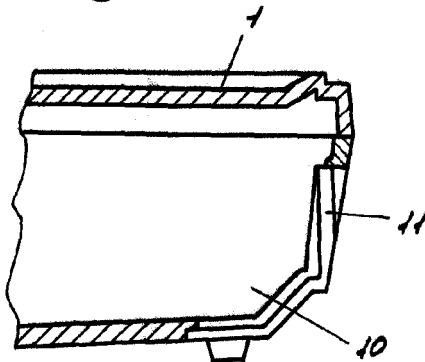


Fig. 2

Barcelona, 28 abril de 1966.

MANUEL DE RAFAEL
P. R.

Escala variable