



MODELO DE UTILIDAD

Grupo 6º, Clase 57ª

121646

MEMORIA DESCRIPTIVA

sobre:

"BANDEJA PARA SECAR TAZAS"

Solicitante: Doña CARMEN ALONSO GONZALEZ,
de nacionalidad española, residente en
BARCELONA, Calle Aribau, 270.



121646

La presente solicitud se refiere a una bandeja para secar tazas.

Generalmente, para secar las tazas se suelen poner éstas en posición invertida encima de tableros al efecto, pero en este caso el agua que va escurriendo desde su interior queda retenida al llegar a la boca, con lo que el proceso de secar se alarga considerablemente. También se acostumbra a veces colgar las tazas por su asa en ganchos adecuados, pero entonces parte del agua queda en el interior de la taza y al evaporarse produce una pequeña mancha que es preciso eliminar en el momento del uso.

La bandeja que constituye el objeto de la presente solicitud resuelve este problema de manera particularmente ventajosa, ya que a la vez de permitir un secado rápido y eficaz de las tazas, permite que éstas puedan apilarse por series dispuestas en sus respectivas bandejas, con lo que ocupan un espacio muy reducido, extremo éste muy importante cuando se trate de un gran número de tazas, como ocurre en bares, restaurantes, cuarteles, etc. Para ello, la bandeja de que se trata está dotada de elementos que sujetan las tazas en posición invertida, y de otros que las mantienen con la boca ligeramente separada del fondo de la bandeja para permitir que el aire pueda penetrar en las tazas y acelerar con ello el proceso de secado.

En el dibujo adjunto se ilustra, a título de ejemplo no limitativo, una forma de realización de la bande-



ja en cuestión, mostrando:

La Fig. 1 una vista en planta;

la Fig. 2 una vista similar a la de la Fig. 1, pero por la cara inferior de la bandeja; y

5 la Fig. 3 una sección según la línea III-III de la Fig. 1.

La bandeja representada 1 está dotada de unos resal-
tos cilíndricos 2 de escasa altura, de diámetro me-
nor que el de la boca de las tazas para las cuales esté
10 destinado. A partir de estos resaltes se extienden unas
nervaduras 3, que tienen la doble misión de, por una
parte, servir de apoyos a la boca de la taza, que queda
así separada del fondo de la bandeja y, por otra parte,
actuar como elementos de refuerzo de la estructura de
15 la bandeja.

En las Figs. 2 y 3 pueden apreciarse en la cara
inferior de la bandeja unas oquedades circulares 4 que
se corresponden con los resaltes 2 de la cara superior.
Estas oquedades tienen por finalidad que en el apila-
20 miento de varias de tales bandejas con sus respectivas
tazas en posición invertida, quede asegurada toda ban-
deja superpuesta contra desplazamientos laterales por
encaje en dichas oquedades de los fondos dirigidos hacia
arriba de las tazas de la bandeja inmediata inferior y
25 resulte con ello un apilamiento estable. Merced a esta
particular característica de la bandeja de que se trata,
ésta encuentra también una ventajosa aplicación en el
acondicionamiento de tazas en cajas u otros envases

121646

28



para su transporte, actuando entonces las distintas bandejas como tabiques separadores y sujetadores de las sucesivas series apiladas de tazas. Cuando las bandejas no estén en uso, puede encajarse una en otra, con lo que ocupan un espacio muy reducido.

Como se comprenderá, la bandeja descrita no queda limitada a la forma representada en el dibujo, ya que tanto los resaltos 2 como las nervaduras 3 pueden variar de forma y disposición, y otro tanto puede decirse de las oquedades 4, siempre que no se altere el principio de que las tazas tengan su boca separada del fondo de la bandeja, y existan elementos que aseguren tanto las tazas como las bandejas superpuestas contra desplazamientos laterales.

15

N O T A

El Modelo de Utilidad que se solicita recae sobre las siguientes reivindicaciones:

1ª.- Bandeja para secar tazas, apropiada para ser dispuesta en series apilables, caracterizada porque está dotada en una de sus caras de una serie de resaltos adaptados para el encaje sobre ellos, con holgura, de respectivas tazas en posición invertida, así como de una serie de nervaduras que parten de dichos resaltos y son de menor altura que ellos, mientras que en su otra cara está dotada de oquedades que se corresponden



121646

con dichos resaltos.

2ª.- BANDEJA PARA SECAR TAZAS,

tal y como queda descrito y reivindicado en la presente memoria que consta de cinco hojas mecanografiadas por una sola cara y de una lámina de dibujos.

BARCELONA, 28 de Abril de 1966.

CARMEN ALONSO GONZALEZ
P.P.

J. GOMEZ-ACEBO Y MODET
P. P. Firmado: W. Stähel Signer

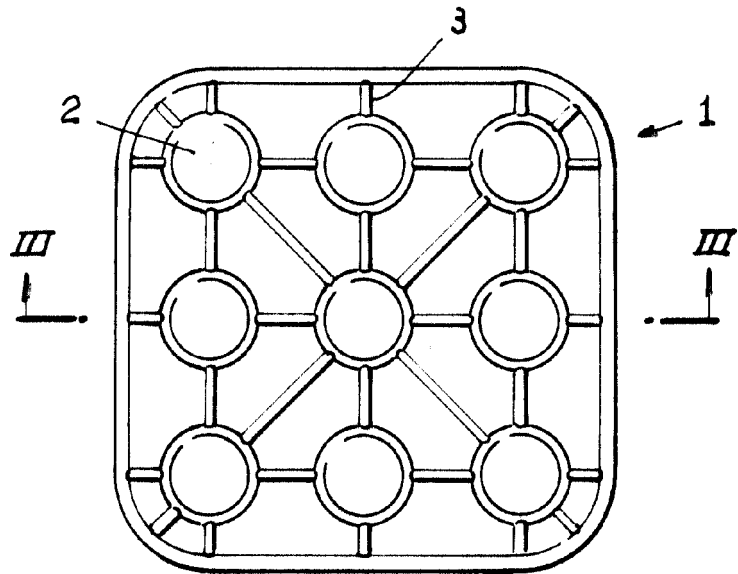


FIG. 1

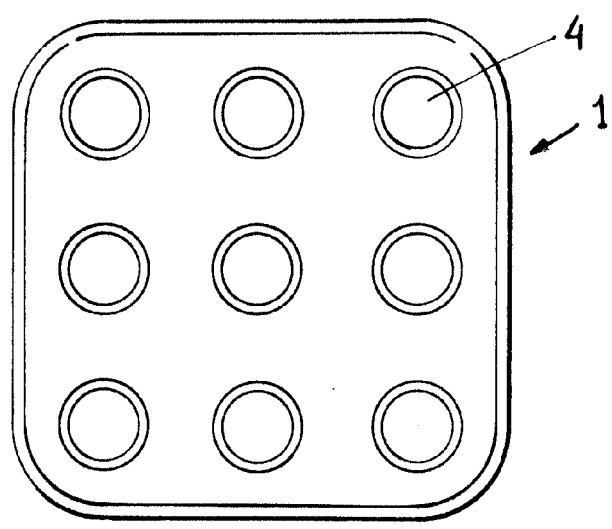


FIG. 2

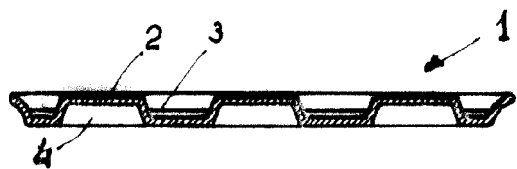


FIG. 3

ULS...
2...