

121501



121501

MEMORIA DESCRIPTIVA  
DE UN MODELO DE UTILIDAD, POR VEINTE AÑOS EN ESPAÑA,  
a favor de INDUSTRIAS GUITALIT, S.L. residente en  
DAMPLONA, Navarra Villoslada, 15

s o b r e

"UN SACACORCHOS PERFECCIONADO"



En el presente registro de Modelo de Utilidad, concierne como su enunciado indica, a un sacacorchos perfeccionado, de acuerdo con la descripción detallada que del mismo se realiza, debiendo interpretarse siempre este concepto en su más amplio sentido y nunca en limitativo.

Este resultado industrial mejora notablemente todo cuanto sobre el particular se conoce y utiliza actualmente, tanto por su sencillez constructiva, como de aplicación, funcionamiento, resistencia, duración, inderformidad, completa exención de peligro, estética y economía.

Para la debida comprensión de este objeto, se adjunta a la presente memoria descriptiva, una hoja de planos en la que a título de ejemplo, se representan todas y cada una de las partes que lo forman y relación que guardan entre sí.

En la citada hoja de dibujo queda representado:

En la 1ª Figura, la misma muestra una vista en alzado del sacacorchos cuyo registro se preconiza, identificado en la posición oculta en la guarnición correspondiente.

La Figura 2ª., Representa otra vista en alzado, una vista del sacacorchos propiamente dicho, desprovisto de la citada guarnición de cierre.

En la Figura 3ª., ilustra una perspectiva del mango formado por la cobertura de cierre del sacacorchos.

La Figura 4ª., Es otra vista en alzado del sacacorchos, dotado eventualmente del mango de accionamiento.

En estas figuras y con el mismo valor en todas ellas, se aprecian las siguientes referencias.

1ª.- Cabeza del sacacorchos, de efecto desmontable prevista en la parte superior del cuerpo correspondiente.

Esta cabeza será de mayor diámetro que el citado vástago y su forma y dimensión será la más adecuada en cada caso de aplicación racional, no existiendo ninguna limitación sobre el particular.



La cabeza queda fijada al cuerpo por medio de remaches, tornillos o similar.

2.- Orificio pasante dispuesto en sentido transversal en la cabeza 1 y que facilita el acoplamiento eventual del mango, que al propio tiempo forma la cobertura del sacacorchos.

3.- Cuello o rebaje inferior de la cabeza 1, cuyo diámetro está relacionado con el propio del interior de la cobertura 4, para servir de base de fijación a éste, detalle representado en la figura 1ª del plano anexo.

10.- 4.- Cobertura referida, de forma cilíndrica regular de interior hueco, en cuyo interior se aloja el cuerpo del sacacorchos, según la mencionada figura 1ª del plano adjunto, protegiendo consecuentemente a la espiral y garra de anclaje.

Esta cobertura tal y como queda anteriormente descrito, sirve de palanca de accionamiento de la cabeza 1, según el detalle de la figura 4ª de la adjunta ilustración y a tal fin, el tubo 4, se aloja en el interior y en forma pasante sobre el orificio 2, facilitando tanto la operación de penetración de la espiral, como la extracción del tapón.

20.- 5.- Vástago del sacacorchos, el que fija a la cabeza 1 y a la espiral doble o sencilla 6.

6.- Espiral mencionada, doble o sencilla, destinada a servir de medio para la extracción del tapón en la forma usual.

Esta espiral está limitada superiormente por un plano circular.

7.- Garra de anclaje sobre el reborde de la botella o envase y que facilita la operación de extracción del corcho.

Esta garra sencilla o doble, va montada en forma plegable sobre el vástago 5, por medio de un pasador, remache o similar y facilita por su abatimiento, la colocación de la cobertura de protección 4.

Este sacacorchos podrá llevar si la práctica o necesidad



así lo aconseja un descapsulador de tapones coronas.

El nuevo sacacorchos podrá ser fabricado con los materiales más convenientes y será decorado en forma apropiada, pudiendo obtener motivos publicitarios o decorativos.

5.- Su disposición permite la reducción al mínimo de su volumen, y la aplicación inmediata sin precisión de ningún otro medio auxiliar.

Descrita suficientemente la naturaleza del Modelo, se hace constar expresamente que cualquier modificación de detalle que se introduzca en el mismo, se considerará incluida dentro de esta protección en tanto que no altere o modifique esencialmente su finalidad característica.

N O T A

En resumen, la presente solicitud recaerá sobre las siguientes reivindicaciones.

1a.- Un sacacorchos perfeccionado, caracterizado esencialmente porque comprende la disposición de un vástago en el que está prevista una doble espiral, limitada superiormente por una arandela circular, constando este vástago con medios de recepción de una cabeza desmontable, cuya cabeza de mayor diámetro, presenta un orificio pasante dispuesto diametralmente y que facilita el acoplamiento eventual de una palanca determinativa del giro y tracción en ambas fases operativas del útil, comportando este una cobertura apropiada que guarnece a la espiral y demás medios de anclaje complementarios, montados en forma abatible, cuya cobertura se fija en un rebaje previsto en la cabeza referida y respectivamente actúa de palanca en su acondicionamiento en la cabeza en la forma descrita.

2a.- UN SACACORCHOS PERFECCIONADO.

30.- Según se describe en la presente memoria que consta de

- 5 - 121501



cinco folios mecanografiados por una sola cara y dibujos.

Madrid, / 4 MAY. 1966



Fig. 1

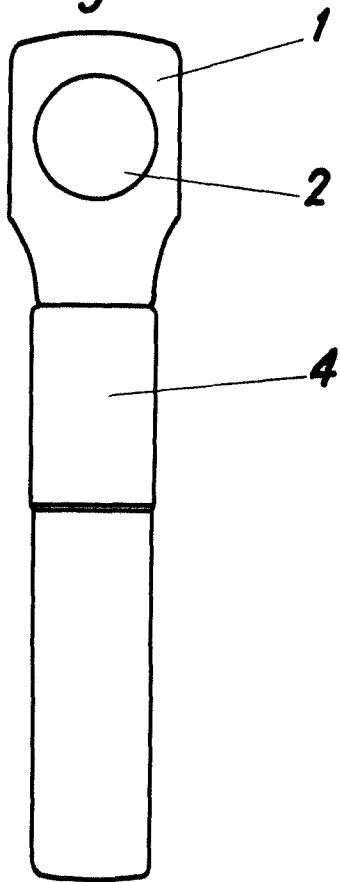


Fig. 2

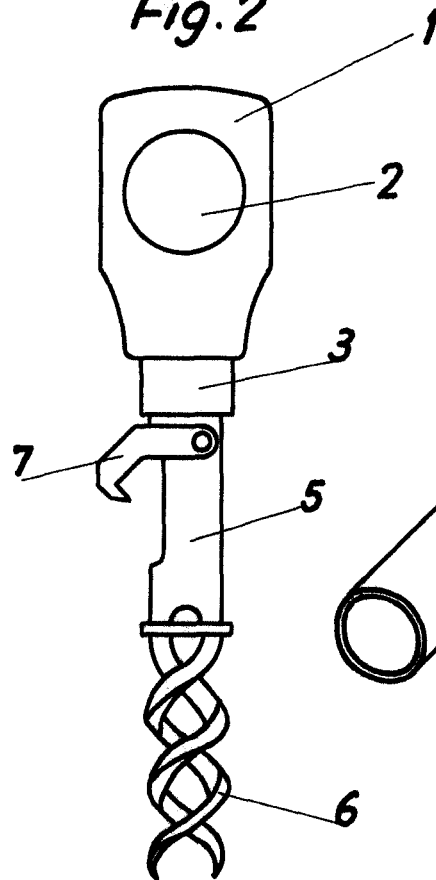


Fig. 3

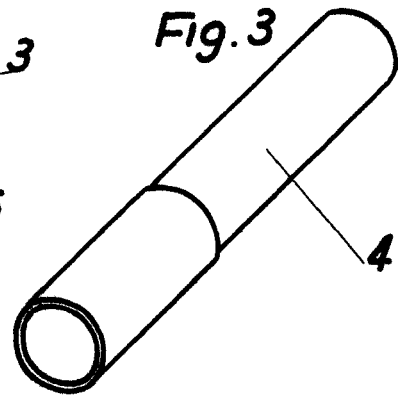
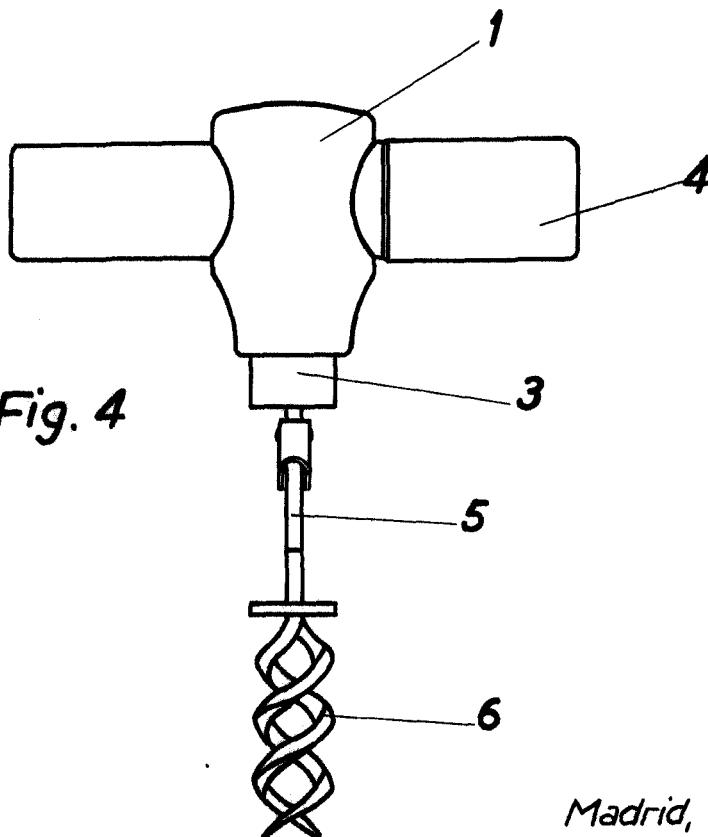


Fig. 4



Escala variable.

Madrid, [ 4 MAY 1967

A handwritten signature or set of initials, possibly 'M' or 'G', written in ink.