

121320



MEMORIA DESCRIPTIVA

que se acompaña

a la solicitud de

un CERTIFICADO DE ADICION a la patente n° 105824 expedida
en 4 de Junio de 1928

a favor de

DON JAIME NAVARRO BELLOD, vacino de ONIL (Alicante) Plaza del
Cardenal Payá, n° 2

por

"PERFECCIONAMIENTOS INTRODUCIDOS EN EL OBJETO DE DICHA PATENTE"

=====

La patente n° 105824 trata de un nuevo sistema de cajas
envase, con precinto, para el transporte de mercancías de to-
das clases. Dicha caja está formada por una pieza que doblada
constituye el frente, el fondo, la cara posterior y la tapa.

5 En la tapa y en la cara anterior van unas solapas con unos ori-
ficios contrapeados. Todo el borde de la pieza está provisto
de orificios, reforzados o no con ojetes, distanciados en un
centímetro, o la distancia que convenga. Las paredes laterales
las constituyen dos piezas provistas de solapas en sus cuatro
10 lados y están taladradas, de manera que los orificios no se
corresponden con los de la pieza anterior, sino que quedan en-
medio de cada dos. Estas piezas se introducen en las solapas,
hacia adentro y se cosen.



La práctica ha demostrado que esta disposición es susceptible de mejora, que se obtiene del modo siguiente: La figura primera representa el desarrollo y en él se ve que los orificios de las solapas se corresponden y, por tanto, al armar la caja, caen unos encima de los otros, como se vé en la figura 3. Las paredes laterales están formadas por piezas rectangulares provistas de solapas (vease fig. 2) las cuales van provistas de orificios que se corresponden con los de la pieza, fig. 1; por lo tanto al montar la caja, los orificios caen uno sobre otro.

Además, estas piezas laterales se montan con las solapas hacia fuera, con lo que el precinto queda a la vista.

Con esta disposición, el precinto (cuerda, alambre, etc) doblado por su mitad, se introduce de manera que los extremos pasan por los orificios de las solapas de los laterales que corresponden a los orificios superiores extremos del frontis, luego se hace pasar por estos, y así una vez por dentro y otra vez por fuera va cerrándose la caja hasta que las puntas del precinto, después de pasar por los dos últimos orificios centrales de las solapas del frontis y de la tapa, se lacran y sellan (veáse d, fig. 4).

Los orificios pueden ser tan numerosos como se preciso y pueden ir provistos o no de ojetes, según la índole del material que constituye la caja (cartón, chapa, aluminio, etc.).

N O T A

En resumen: El certificado de adición a la patente numero 105824 recaerá sobre las reivindicaciones siguientes:

PRIMERA:- Perfeccionamientos introducidos en la patente nº 105824 consistentes en que los orificios de las solapas del frontis y de la tapa se corresponden.



45 SEGUNDA:- Perfeccionamientos introducidos en la patente n°
105824 consistentes en que los orificios de las solapas de los
costados se corresponden con los de las otras caras.

TERCERA:- Perfeccionamientos introducidos en la patente n°
105824 consistentes en que las solapas de los costados se colo-
can hacia fuera.

50 Estas modificaciones traen aparejada la modificación del
atado, que se hará según se describe en la memoria.

CUARTA:- Por último, se reivindica, como objeto sobre el
cual ha de recaer el certificado de adición a la patente n°
105824 que se solicita por

55 "PERFECCIONAMIENTOS INTRODUCIDOS EN EL OBJETO DE DICHA PATENTE"

Todo conforme queda descrito en la presente memoria que
consta de tres hojas escritas a máquina por una sola cara y di-
bujos que se acompañan.

Madrid 15 Enero 1931

ALFONSO UNGRIA
P. P.

Fig. 1^a

121320

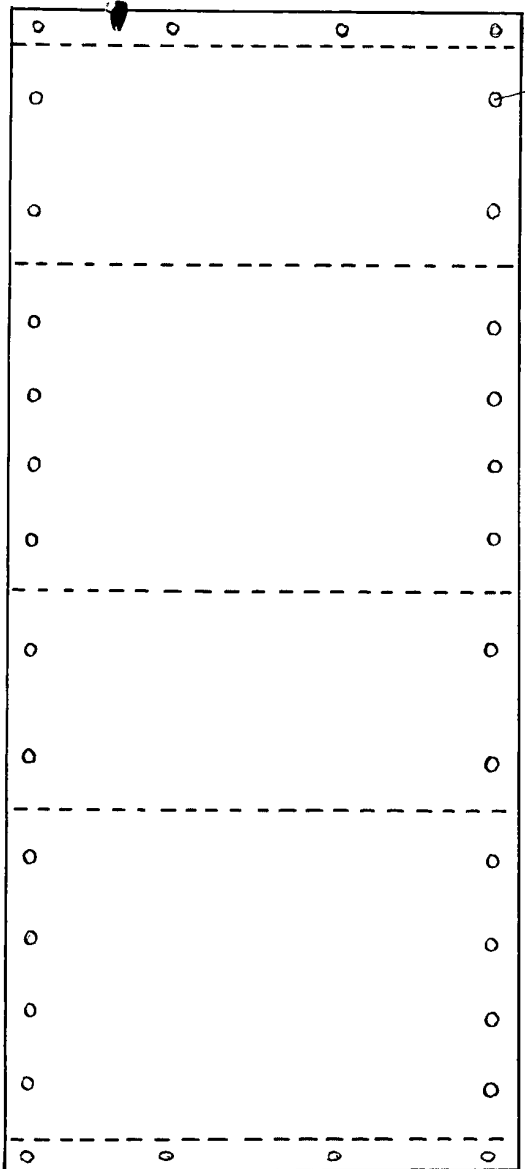
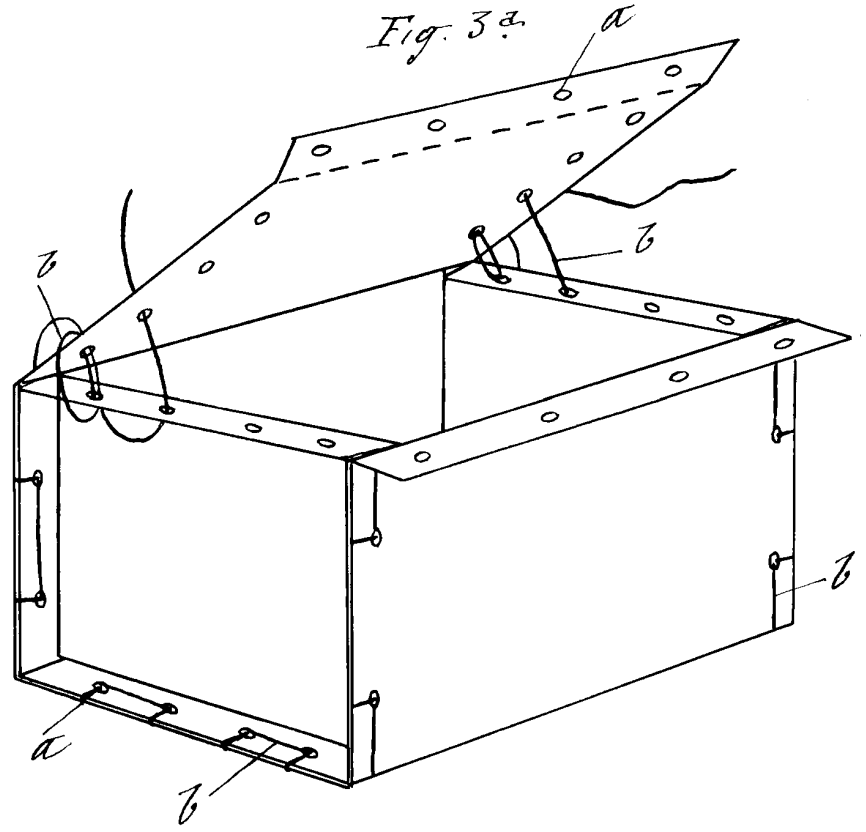


Fig. 3^a



Escala variable
Madrid 15 de Enero de 1931

R. Siquel

Fig. 4^a

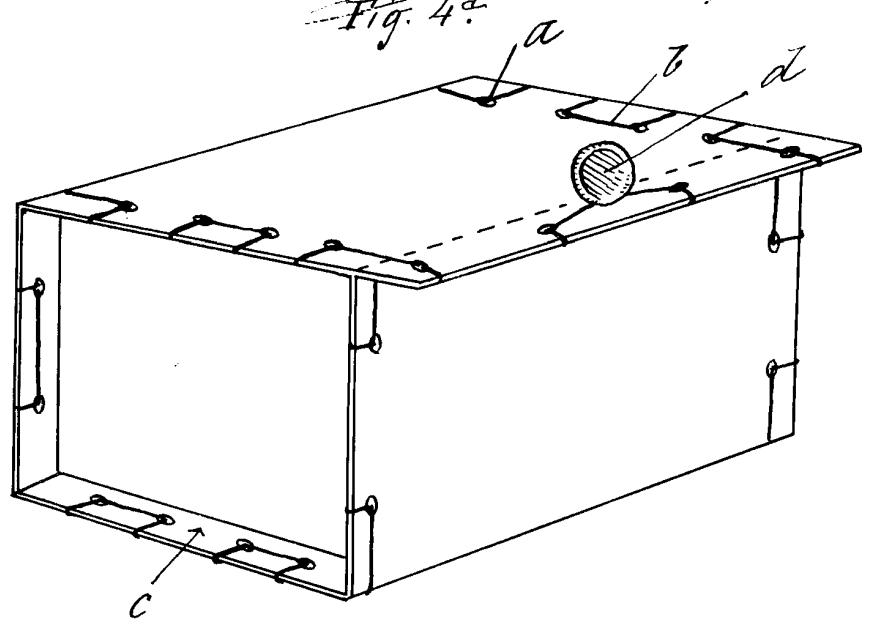


Fig. 2^a

