

121181



121181

MODELO DE UTILIDAD

Por veinte años

en España, a favor de la sociedad ALPE S.A. de nacionalidad española. residente en Madrid, calle de Embajadores nº 261 por:

PIEZA DE ANCLAJE PARA SUJECCION DE ELEMENTOS DE MUEBLES COMBINADOS.

5.-

=====

MEMORIA DESCRIPTIVA

Se refiere el presente Modelo de Utilidad, a unas piezas de anclaje que perfectamente combinadas y acopladas en puntos estratégicos de los elementos o complementos que se utilizan para la formación de los muebles combinados funcionales, constituyen un perfecto grupo de sujeción a la vez seguro y sencillo, duradero y económico que además permite una amplia e infi-

10.-

121181



20 ABR

nita gama de combinaciones dentro de las posibles a realizar en muebles de este tipo.

5.- Conocemos varios sistemas de muebles combinados que por su complicada organización, requieren de la intervención de una mano especializada y además adolecen de posibilidades prácticas y de una antieconomía absoluta que impide el desarrollo masivo de los mismos.

10.- La formación de estos muebles, están basados substancialmente en unos listones de soporte de afianzamiento mural, fijados a distancia equidistantes y dotados de una pluralidad de calados transversales que permiten con absoluta sencillez y sin la intervención de medios complicados de fijación de otros accesorios, el acoplo sobre los mismos de muebles complementarios de cualquier tipo mediante las piezas de anclaje que se preconizan.

15.- Estas piezas de anclaje, se unen por machihembrado y por lo tanto están integradas por las piezas macho y hembra.

20.- El elemento macho, está formado por un pivote cilíndrico-mixto parte por un cuello de diámetro adecuado para ajustar a presión en los calados previstos en los listones y una cabeza de mayor diámetro que queda exterior a los bordes del mismo, para recepción del elemento hembra.

25.- Dicha pieza hembra, se acopla y fija mediante tirafondos en unos cajeados que previamente se han practicado en las aristas superiores e internas de los muebles complementarios que se destinan para la for-

30.-



20 AB

mación del mueble general combinado.

5.-

Esta pieza, está formada por una pletina rectangular dotada de avellanados para el paso de los tirafondos y de una escotadura lateral de bordes inclinados aproximadamente a 45 grados y de fondo semi circular en un diámetro calculado para ajustar en la cabeza cilíndrica del pivote macho.

10.-

Es facil comprender que merced a la inclinación de la escotadura, su encaje se realiza de arriba hacia abajo. El mueble queda colgado y perfectamente sujeto por esta simple disposición que a la vez impide que por cualquier movimiento brusco pudiera soltarse y sin embargo traccionando suavemente hacia arriba se consigue su desalojamiento y substitución en el caso que convenga.

15.-

Una idea más amplia de las características del modelo, la realizaremos a continuación al hacer referencia a la lámina de dibujos que a esta memoria se acompaña, en la que, de manera un tanto esquemática y tan solo por vía de ejemplo, se representan los detalles preferidos del invento.

20.-

En los dibujos.-

La figura 1ª, corresponde a una vista en alzado frontal y lateral de la pletina de anclaje.

25.-

La figura 2ª, corresponde a una vista en alzado y planta del pivote de anclaje.

La figura 3ª, es un detalle del montaje de la pletina representada en la figura 1ª.

La figura 4ª, corresponde a un detalle en sección y planta de los listones de organización.

30.-

La figura 5ª.- es una sección, donde se aprecia el montaje por machihembrado de un complemen-

121181



mento sobre los listones mencionados.

5.- Comentando las referencias numéricas de dicha lámina de dibujos, mediante el núm. -1- se indica la pletina de anclaje dotada de los avellanados -2- y de la escotadura -3-, la cual se fija en las aristas de los complementos -4- mediante los tirafondos -6- en los que, previamente se ha practicado un cajeadado -5- que determina el hueco para encaje de dicha pieza en la cabeza del pivote -8-, cuyo cuello cilíndrico -7- queda alojado en los calados -11- que se han previsto en el listón -9- que sirven de base y sustentación de todo el conjunto.

15.- Obsérvese en la fig. 5ª, la disposición de anclaje de ambas piezas y su ajuste para retención de los muebles complementarios -4-.

20.- Dicho listón, presenta en su cara posterior con un saliente central y longitudinal, que determina una ligera separación del muro o pared respecto del núcleo de dicho listón -9-, con vistas a recibir entre ellos láminas de contrachapado, revestimiento o decoración que sirvan de fondo al conjunto.

25.- Una vez descrita conveniente la naturaleza del modelo, se hace constar a los efectos oportunos que el mismo no queda limitado a los detalles exactos de esta exposición, sino que por el contrario en él se introducirán aquellas modificaciones de detalle que la práctica aconsejase, siempre que no se desvirtúen las características esenciales del modelo.

30.-

121181



NOTA

Se declara como de propiedad y novedad para todo el territorio español el contenido de las siguientes:

REIVINDICACIONES

- 5.- 1ª.- Pieza de anclaje para sujeción de elementos de muebles combinados, que se caracteriza esencialmente al estar integrado por unos listones de sección rectangular y afianzamiento mural directo, dotado transversal y equidistantemente de una pluralidad de calados donde aloja un elemento macho de anclaje que en combinación con otro hembra convenientemente fijado a los muebles de complemento, sirven para la organización y formación de muebles combinados funcionales.
- 10.- 2ª.- Enunciado, que se caracteriza de conformidad con la reivindicación anterior, porque dicho elemento macho, está formado por un pivote cónico-mixto, formado por un cuello de diametro proporcional para su ajuste a presión en los calados transversales de los listones y, una cabeza de mayor diámetro que queda al exterior de los bordes de éstos, con el fin de recibir la pieza de anclaje hembra fijada en los muebles de complemento.
- 15.- 3ª.- Enunciado, que se caracteriza de conformidad con las reivindicaciones anteriores, porque el elemento hembra, está integrado por una pletina rectangular dotada de una serie de avellanados para el paso de unos tirafondos de fijación y de una escotadura lateral de bordes inclinados aproximadamente a 45 ° y fondo semicircular de diametro calculado para ajustar
- 20.-
- 25.-

121181



en la cabeza cilíndrica del pivote, ajustando de arriba hacia abajo merced a los bordes inclinados de la escotadura.

5.- 4ª.- PIEZA DE ANCLAJE PARA SUJECCION DE ELEMENTOS DE MUEBLES COMBINADOS, según se describe y reivindica la presente memoria que consta de 6 hojas mecanografiadas por una sola de sus caras y de una lámina de dibujos que a esta memoria ilustran.

Madrid, 20 ABR 1966

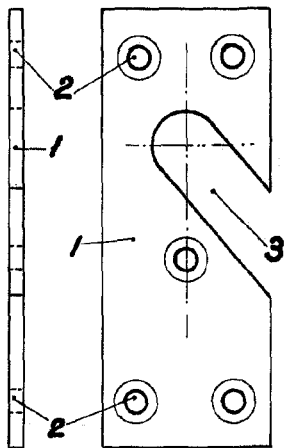
F. SANCHEZ VALLADARES
D. P.

121181

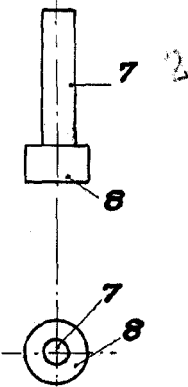
ALPE, S.A

HOJA UNICA

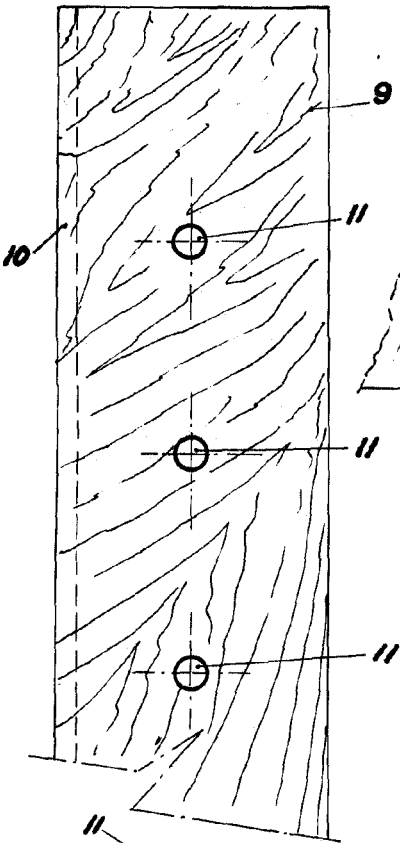
1^o



2^o

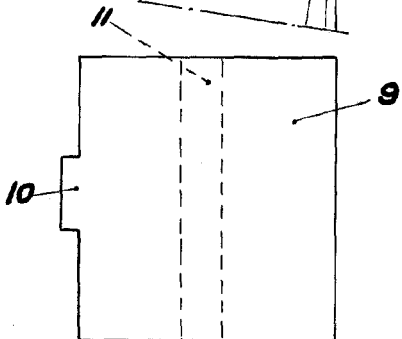
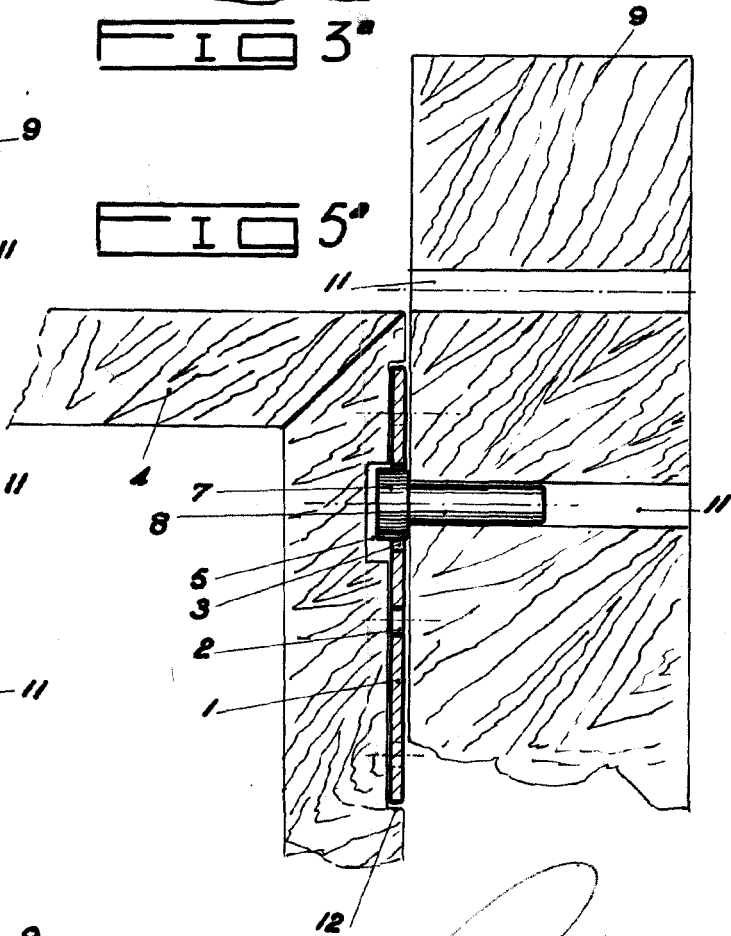


4^a



3^a

5^a



ESCALA VARIABLE

MADRID, 20 ABR. 1966
 F. SANCHEZ
 P.P.

