

121151

Reproducción de
la tercera Memoria

SECCION TECNICA
CLASIFICACION I. P. C.
CLASE B62
SUBCLASE L

**M O D E L O
D E
U T I L I D A D**

a favor de Don José MULET CORTADELLAS, de nacionalidad española, residente en Barcelona, calle Escuelas, 19, por "CARRITO PARA LA COMPRA".

- . -

MEMORIA DESCRIPTIVA

Esta invención concierne a un nuevo carrito para la compra, que gracias a sus particularidades constructivas proporciona muy buenos resultados prácticos, a base de una gran simplicidad constitucional, que permite su fabricación rápida y barata, en favor del precio del propio carrito.

El carrito de referencia comporta, en líneas generales, un bastidor preferiblemente tubular, que comprende una parte en U rectangular invertida, cuyos brazos son portadoras inferiormente de sendas ruedas y se prolongan

5. gan en la zona intermedia de tal bastidor según dos tramos horizontales que forman apoyo para una caja bolsa dispuesta en posición substancialmente vertical y aplicable por su cara mayor trasera contra la parte en U del bastidor, al que es sujetable anoviblemente. Los dos antedichos tramos de apoyo quedan enlazados determinando un pie que puede descansar en el suelo y coopera con las ruedas a mantener el conjunto en posición vertical de reposo.

10. La sujeción de la caja bolsa al bastidor tiene efecto fácilmente con ayuda de dos plaquitas horizontales en U que, solidarias de la cara de la caja plizable a dicho bastidor, prenden en las ramas del mismo. La caja presenta, además, dos tiras flexibles superiores unidas en puente oblicuo y que se disponen por encima de los ángulos superiores del bastidor.

15. El bastidor está dotado de una varilla o tubo desplazable longitudinalmente a través del tramo superior del mismo y accionada en su extremidad formando empujadura, cuya varilla es susceptible de sobrecargar y de ser mantenida en posición ajustable en altura con medios adecuados para llevar a cabo el traslado del carrito con toda comodidad. Esta varilla puede ser retraída hacia abajo y quedar dispuesta en posición baja para plegar así el bastidor y reducir su altura en orden a guardarlo sin ocasionar estorbo.

20. Los dibujos adjuntos muestran, a título de ejemplo no limitativo del alcance de la presente invención, una forma preferida de llevarla a la práctica, en repre-

Reproducción de
la tercera Memoria

~~construcción~~ esquemática.

5. En dichos dibujos, la figura 1 ilustra el bastidor suelto; la figura 2 indica el carrito visto por detrás, y la figura 3 se refiere a un detalle que permite apreciar como se efectúa la sujeción de la caja bolsa al bastidor.

10. El carrito para la compra que se describe comporta un bastidor tubular que ostenta una parte en U rectangular invertida cuyas ramas -1- llevan unidos a sus extremos acodados -2- sencillos ejes -3- en los que están montadas las ruedas -4-. La expresada parte en U se prolonga a partir de los extremos -2- según respectivos tramos dirigidos hacia arriba y doblados luego hacia delante formando porciones horizontales -5- que determinan un apoyo para una caja bolsa -6- provista en su zona delantera superior de una tapa flexible y abatible -6a-, cuya caja es aplicable por su cara posterior a las ramas -1-. Las porciones de soporte -5- se hallan enlazadas formando un pie -7- que puede ser apoyado en el suelo para determinar con las ruedas -4- tres puntos de apoyo y mantener el carrito en posición vertical de reposo.

15. La caja bolsa -6- presenta en su cara trasera dos plaquitas en U horizontales -8- susceptibles de prender en las ramas del bastidor, así como dos aletas superiores flexibles -9- que forman puentes oblicuos y se colocan por encima del tramo superior del bastidor acoplándose con los ángulos del mismo.

20. El bastidor es portador de una varilla -10- des-

5. placable por una guía -11- formada en una placa -12- unida al tramo superior del mismo. Esta varilla, que lleva formada una españadura -13-, puede ser colocada en posición sobrecaliente elevada y mantenida a la altura que convenga (fig. 2) con auxilio de medios manuales de apriete -14-, de manera que el carrito puede ser trasladado cómodamente. La aludida varilla es retraible hacia abajo (fig. 1) con lo que se reduce la altura del bastidor, de modo que el carrito para la compra ocupa poco espacio y puede ser guardado cómodamente en el hogar en cualquier lugar sin constituir estorbo.
- 10.

15. Serán independientes del objeto de la invención, los detalles y características accesorias empleadas en su puesta en práctica y, en general, cuanto no altere la esencialidad de las siguientes reivindicaciones.

- . -

NOTA

Se reivindica como objeto del presente modelo de utilidad:

20. 1. Carrito para la compra, que se caracteriza esencialmente por el hecho de comprender un bastidor en U rectangular invertida cuyas ramas son portadoras inferiormente de sendas ruedas y se prolongan formando un pie para mantener el carrito en posición vertical de reposo, cuyo pie actúa por su parte superior de apoyo para una caja

5. bolna dispuesta en posición substancialmente vertical y aplicable por su cara mayor trasera contra la antedicha parte en U a la que es sujetable anoviblemente con ayuda de unas plaquitas posteriores horizontales en U que prenden en las ranas del bastidor, y unas tiras superiores en forma de puentes oblicuos que se acoplan sobre los ángulos del citado bastidor.

10. 2. Carrito para la compra, según la reivindicación anterior, caracterizado por el hecho de estar provisto de una varilla desplazable longitudinalmente a través del trazo superior del mismo y acciada en su extremidad formando expulsadura, cuya varilla es susceptible de sobresalir y de ser mantenida en posición elevada ajustable en altura para trasladar el carrito ómnimamente, así como de ser retraída hacia abajo para reducir la altura general del carrito y guardarlo sin constituir estorbo.

15. 3. Carrito para la compra.

La presente memoria consta de cinco hojas foliadas escritas a máquina por una sola cara.

Barcelona, 2 de abril de 1966.

José MUNT CORTADELLAS

P.d.e.

E. PONTI
P.P.

Reproducción de
la tercera Memoria

121.151

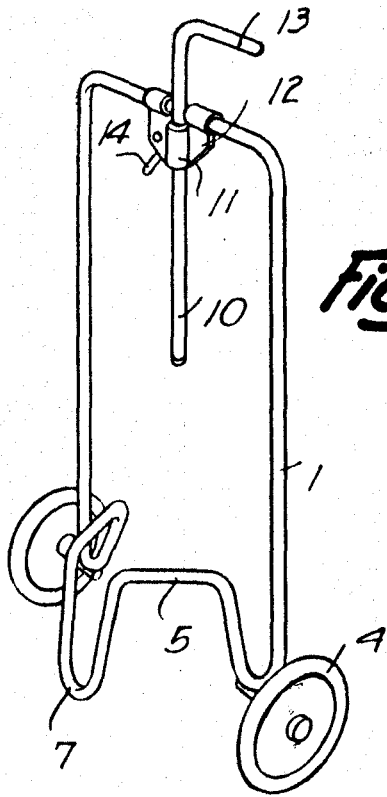


Fig. 1

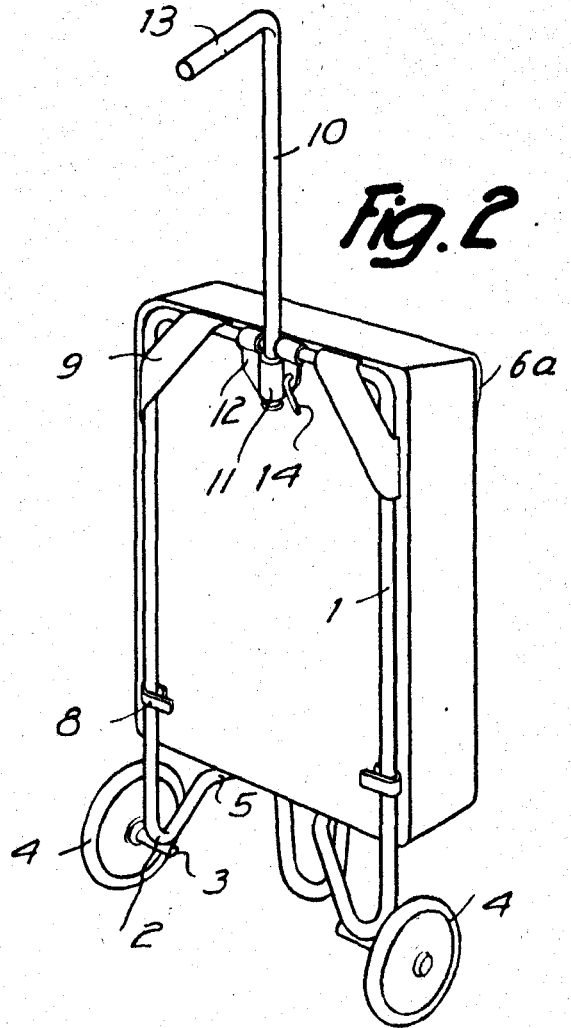


Fig. 2

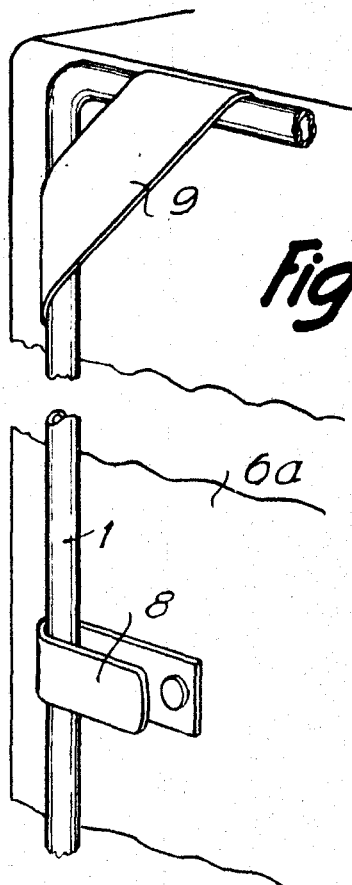


Fig. 3

Barcelona, 2 ABR 1966
Jose Mulet Cortadellas
p.a.

L. PONTI
EP

13545