

121021 A5



5 El presente modelo de utilidad, tal como su enunciado indica, se refiere a una caja-maletín para embalajes, de acuerdo con la descripción que de la misma se realice, que ha de entenderse en su más amplio sentido y no limitativamente.

10 Dado el extraordinario auge alcanzado por las cajas de cartón para embalajes, que han venido a desplazar casi totalmente los antiguos sistemas utilizados, obvio es reseñar el interés que presenta un modelo como el que se propone, que reúne las más notables cualidades de facilidad de transporte, ligereza y economía.

15 El modelo cuyo registro se reivindica por medio del presente escrito consiste esencialmente en una caja-maletín para embalajes que está constituida por una lámina de cartón que, por medio de sucesivos plegados y dobleces, estructura un cuerpo de configuración general prismática rectangular, cerrado por todas partes excepto por la superior.

20 La lámina que constituye la caja presenta, desarrollada, cuatro partes centrales, alternativamente de distinta anchura, de las cuales las dos mayores forman las caras frontales y posterior del cuerpo de la caja, mientras que las dos menores forman las caras laterales, presentando una de estas caras menores

25

121021

15 ABP



una pestaña que se dobla sobre la cara frontal y se cose a ésta por agrapado, cerrando así la lámina en un cuerpo único.

Inferiormente, las caras laterales presentan unas prolongaciones en forma de pentágono irregular que, al doblarse, quedan formando las partes extremas de la base del modelo. La cara frontal tiene inferiormente una prolongación rectangular que forma una lengüeta, y la cara posterior presenta inferiormente una prolongación rectangular con una incisión longínea, por donde penetra la lengüeta señalada, quedando formada la base por el plegado de las prolongaciones inferiores descritas.

En la parte superior de las caras frontales y posterior existen unas prolongaciones sensiblemente rectangulares, susceptible de doblarse por dos partes, presentando en las zonas de doblez unos rebajes que, al coincidir, determinan un asa para agarre y transporte del modelo, mientras que en la zona de doblez situada entre tales rebajes existen unas incisiones laterales en forma de punta de flecha.

En la parte superior de las caras laterales existen unas prolongaciones con una incisión rectangular en su zona vertical media, para que al doblar estas prolongaciones se incrusten en las incisiones

- 3 -
121021



nes en punta de flecha y mantenga cerrada la caja, de manera que para abrirla es menester sacarlas de tales incisiones.

55 Con el fin de hacer más comprensible la explicación desarrollada, en el plano adjunto se han re-
presentado diversas vistas del mode, siendo la figura
1ª una vista de la parte inferior o base, la figura -
2ª una vista en alzado, la figura 3ª una vista de la-
60 parte superior, la figura 4ª una vista lateral, la fi-
gura 5ª una vista de la sección A-A y la figura 6ª --
una vista de la lámina que estructura al modelo desa-
rrollada, habiéndose representado los elementos prin-
cipales con arreglo a la numeración siguiente:

- 65 1) Cara frontal
- 2) Cara posterior
- 3) Pestaña de la cara lateral que se cose sobre
- 4) Prolongación con lengüeta de la cara frontal
- 5) Porlongación de la cara posterior
- 70 6) Incisión de porlongación 5
- 7) Porlongaciones inferiores de las caras late-
rales
- 8) Prolongaciones superiores de las caras late-
rales
- 9) Incisiones de prolongaciones 8
- 75 10) Porlongaciones superiores de 1 y 2
- 11) Rebajes de porlongaciones 10



121021

- 12) Incisiones en punta de flécha
- 13) y 14) Caras laterales
- 15) Parte inferior de 10 que forma las paredes de cierre de la caja.

80

Descrita suficientemente la naturaleza del presente modelo de utilidad, se hace constar expresamente -- que cualquier modificación de detalle que pudiera introducirse, se considerará incluida dentro del mismo, en tanto no altere o modifique sustancialmente sus características fundamentales.

85

Por último, se declaran de novedad y propia invención las siguientes

REIVINDICACIONES

90

1ª.- CAJA-MALLETIN PARA EMBALAJES, caracterizado esencialmente por estar constituida a partir de una lámina unitaria de cartón que, por medio de sucesivos plegados y dobleces, estructura un cuerpo de configuración general prismático rectangular, presentando la lámina desarrollada cuatro partes centrales, alternativa-- mente de distinta anchura, de las cuales las dos mayores forman las caras frontal y posterior del cuerpo, mientras que las dos menores forman las caras laterales, presentando una de estas caras menores una pestaña que se dobla -- sobre la cara frontal y se cose por agarrado, cerrando -- así la lámina en un cuerpo único.

95

100

2ª.- CAJA-MALLETIN PARA EMBALAJES, según la reivindicación 1ª, caracterizada por el hecho de que, inferiormente, las caras laterales presentan unas prolongaciones en forma de pentágono irregular que, a doblarse, que-

105

121021

15



base del modelo teniendo la cara frontal, inferiormente, una prolongación rectangular que forma una lengüeta y - la cara posterior, también inferiormente, una prolongación rectangular con una incisión longínea por donde penetra la lengüeta, quedando formada la base de la caja por el plegado de estas prolongaciones inferiores.

3ª.- CAJA-MALETIN PARA EMBALAJES, según las reivindicaciones anteriores, caracterizada por el hecho de que en la parte superior de las caras frontal y posterior existen unas prolongaciones sensiblemente rectangulares, susceptibles de doblado por varios puntos, presentando en dos zonas de doblez unos rebajes que, al coincidir, determinan un asa para agarre y transporte de la caja, mientras que en otra zona de doblez situada entre tales rebajes hay unas incisiones laterales en forma de flecha, donde se inscrustan unas prolongaciones situadas en la parte superior de las caras laterales, por medio de unas incisiones rectangulares, con lo que la caja se mantiene cerrada y, para abrirla, es menester sacar las prolongaciones de las incisiones en punta de flecha.

4ª.- CAJA-MALETIN PARA EMBALAJES.



121021 15A

130

Todo ello, tal y como queda expuesto en la presente Memoria Descriptiva, que consta de seis hojas foliadas y mecanografiadas por una sola de sus caras y a dos espacios, y hoja de planos adjunta.

MADRID, 15 de Abril 1.966

LOIS MARCELO LUNA GUI
POR PODER

Fuero: FAUSTO SANCHEZ

121021

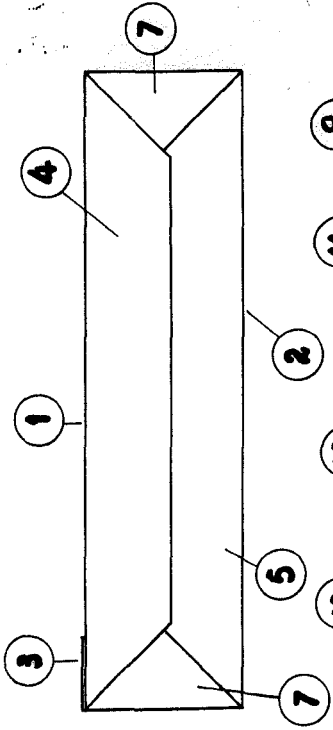


FIG. 1

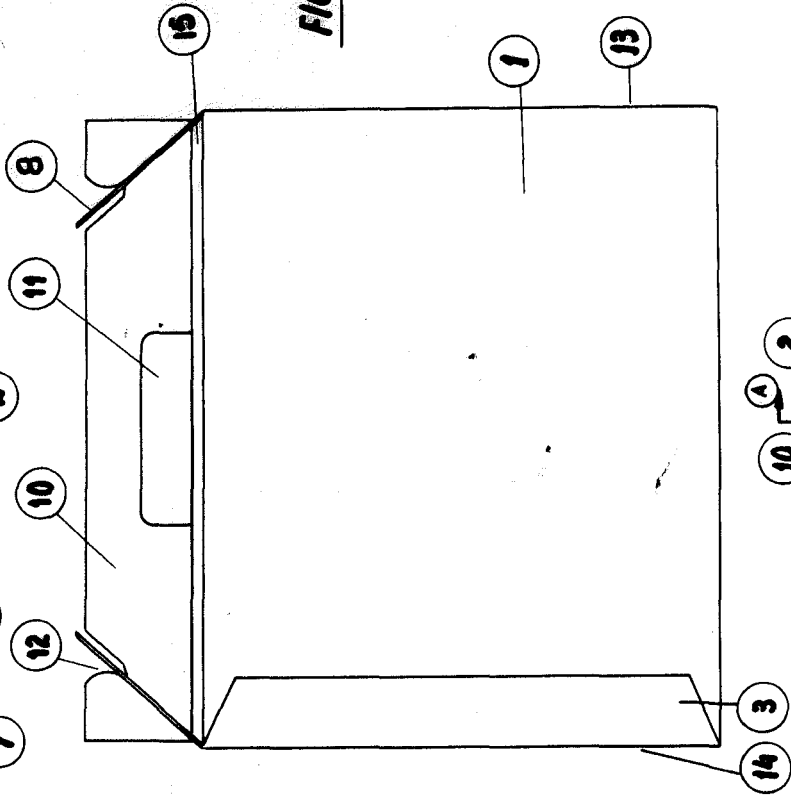


FIG. 2

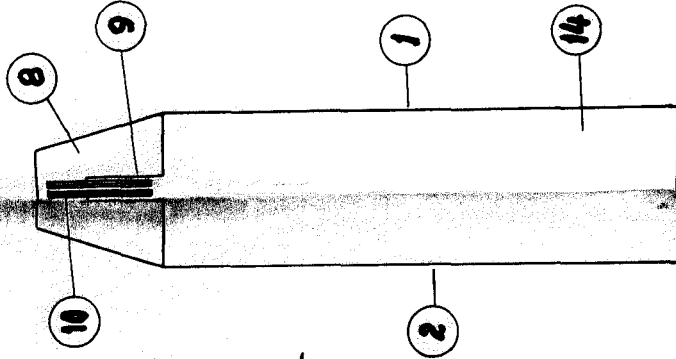


FIG. 3

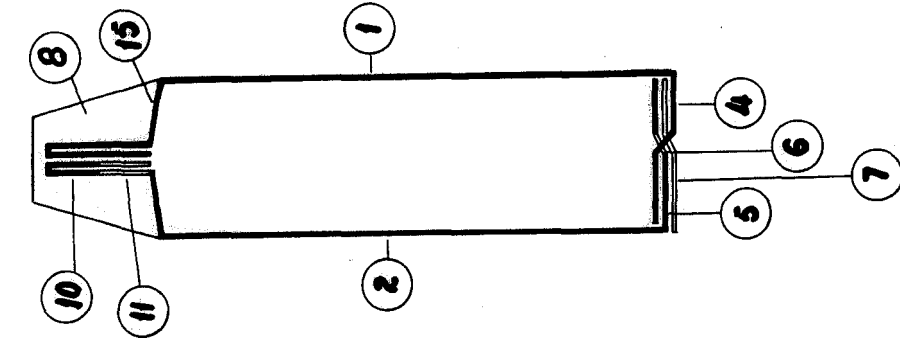


FIG. 4




FIG. 5

