

120777



120777

MEMORIA DESCRIPTIVA

correspondiente a la solicitud de concesión de un...

MODELO DE UTILIDAD

SOLICITANTE: Don JUAN GOMAR FAYOS, de nacionalidad española

RESIDENCIA: IBI (Alicante) C/ Castalla, 2

ENUNCIADO: " ENVASE PERFECCIONADO "

gl/me.

Prioridad: Patente n.º del

120777



1 La invención a que se refiere la presente Memoria
constituye una novedad industrial con características y ven-
tajas que la hacen merecedora del 'privilegio de explotación
5 exclusiva que por ella se solicita, de acuerdo con las pres-
cripciones del Estatuto vigente sobre Propiedad Industrial
de fecha 26 de julio de 1.929, texto refundido publicado
el 30 de abril de 1.930.

10 Como es sabido, la fabricación de envases compren-
de fases operativas independientes entre sí en función de
las cuales se elabora por separado el cuerpo del envase y
la tapa o el tapón que habitualmente cierra al primero. Has-
ta ahora ambos elementos se han obtenido por separado sea
cualquiera el método de fabricación que se utilice para -
15 producir los citados elementos, lo cual implica naturalmen-
te costos excesivos de producción que repercuten desfavora-
blemente en la cotización posterior de los envases de cual-
quier tipo en el mercado.

20 El envase que ahora se propone resuelve de una -
forma efectiva los problemas de fabricación inherentes a -
sus similares conocidos partiendo de una organización sen-
cilla y económica. Por tanto, tiene la finalidad, no solo
de simplificar la producción de envases en general sino fa-
cilitar el proceso de obtención de la tapa partiendo de una
operación única e indivisible que requiere una ejecución ele-
25 mental.

30 En tal sentido el envase en cuestión viene carac-
terizado por el hecho de que su cuerpo constitutivo se -
obtiene en una sola pieza con su tapa, la cual está delimi-
tada por un pequeño bajorrelieve perimetral que señala la
línea de corte y separación total de la tapa del cuerpo del



120777

1 envase; cuya tapa presenta interiormente unas dimensiones
iguales a las del borde del cuerpo del recipiente obteni-
do, lo que le permite ajustarse a él por simple presión, y
quedar retenida con la ayuda ocasional de pequeños relieves
5 distribuidos subsidiariamente sobre el borde del cuerpo del
recipiente y junto al ángulo de la propia tapa.

 Para ayudar a la comprensión de la idea expuesta
se ha confeccionado, a título explicativo y sin carácter res-
trictivo alguno, una lámina de dibujos. Ilustra la presen-
te Memoria como un ejemplo de realización del objeto que nos
10 ocupa.

 La figura 1ª corresponde a una vista en alzado -
del envase que se propone. Como puede observarse su cuerpo
constitutivo -1- viene obtenido en una sola pieza con su
15 tapa -2- la cual está delimitada por un pequeño bajo relie-
ve -3- perimetral que señala la línea de corte y separación
total de la tapa -2- respecto del cuerpo del envase -1-.
Subsidiariamente se ha prevista la provisión de relieves -
-4- dispuestos junto al ángulo de la tapa -2- en combinación
20 con otros relieves -5- que se establecen sobre el borde de
la zona del envase destinado a constituir el cuerpo de este
último.

 La figura 2ª nos muestra una vista en alzado late-
ral de los elementos que integran el envase separados entre
25 sí. En efecto, a partir del cortado perimetral del bajorre-
lieve -3- que señala la separación del cuerpo del envase
-1- respecto de la tapa -2-, ambos componentes del envase -
quedan independizados, comportando entonces la tapa los re-
lieves -4- próximos a su ángulo, en tanto que el cuerpo -1-
30 del envase incorpora losrelieves -5- previstos sobre el bor-



120777

1 de -6- de este último. La citada disposición de relieves -
permite ocasionalmente establecer la retención de la tapa
-2- sobre el cuerpo del envase -1- para producir su cierre.

5 Por último la figura 3ª corresponde a una vista
en alzado del propio envase cerrado. Como puede apreciarse
y debido naturalmente al hecho de que la tapa -2- presenta
unas dimensiones iguales a las del borde -6- del cuerpo -1-
del envase, la primera queda ajustada a este por simple pre-
10 sión disponiéndose complementariamente retenida por medio
de la combinación de relieves -4- y -5- que encastran entre
sí a través del acoplamiento de la tapa -2- sobre el cuerpo
del envase.

En la esfera industrial, la realización del enva-
se descrito ofrece una serie de ventajas decisivas. En efec-
15 to, su obtención a base de una sola pieza que comprende, -
obedece a un proceso elemental de fabricación por moldeo que
disminuye importantes costos de producción permitiendo ex-
pender este tipo de envases a precios asequibles en el merca
do en órden a la sencilla mecanización que lleva implícita
20 su estructura.

Pero si consideramos ahora que la separación de
la tapa respecto del cuerpo del envase e incluso el acopla-
miento definitivo de aquella se realiza bajo operaciones -
fáciles y cómodas complementadas con unas propiedades mecá-
25 nicas idóneas del envase, es evidente que el modelo solici-
tado adquiere una utilidad práctica singular por el benefi-
cio o efecto nuevo que aporta a la función a que se destina.

Hecha la descripción precedente es necesario aña-
dir que los detalles de realización de la idea expuesta pue-
den variar sin que por ello cambie la esencia de la inven -
30

120777



1 ción que es la que se desprende de los párrafos que anteceden y lo que se reivindica en la siguiente

NOTA

5 En resumen: El Modelo de Utilidad que se solicita ha de recaer sobre las reivindicaciones siguientes:

10 1ª.- ENVASE PERFECCIONADO, caracterizado esencialmente por el hecho de que su cuerpo constitutivo viene obtenido en una sola pieza con su tapa, la cual está delimitada por un pequeño bajorrelieve perimetral que señala la línea de corte y separación total de la tapa del cuerpo del envase; cuya tapa presenta interiormente unas dimensiones iguales a las del borde del cuerpo del recipiente obtenido, lo que le permite ajustarse a él por simple presión, y quedar retenida con la ayuda ocasional de pequeños relieves distribuidos subsidiariamente sobre el borde del cuerpo del recipiente y junto al ángulo de la propia tapa.

15 2ª.- Se reivindica por último, como objeto sobre el que ha de recaer el Modelo de Utilidad que se solicita "ENVASE PERFECCIONADO".

20 Todo tal y como queda descrito y reivindicado en la presente Memoria que consta de cinco hojas escritas a máquina por una sola cara y dibujos que se acompañan.

Madrid, 1 de abril de 1.966

BERNARDO UNGRIA

P.P.

25

30

120777



fig. 1ª

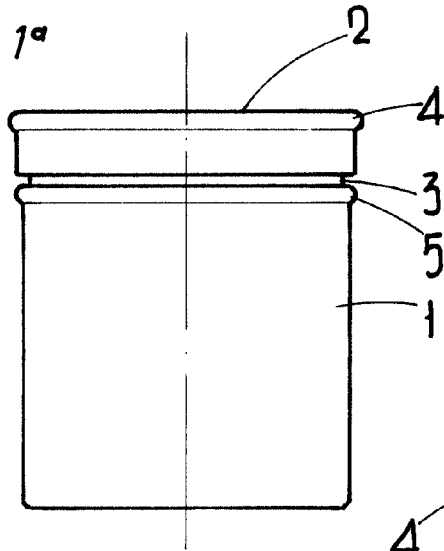


fig. 2ª

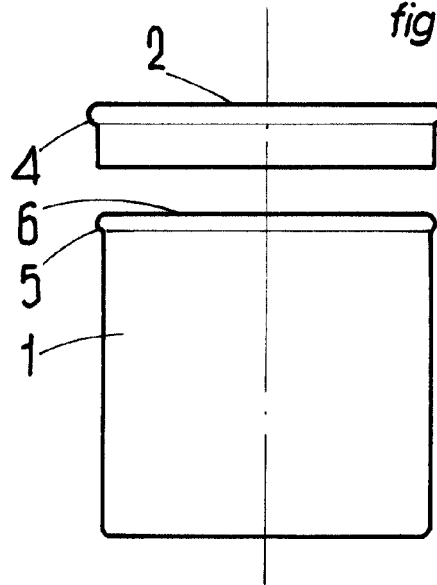
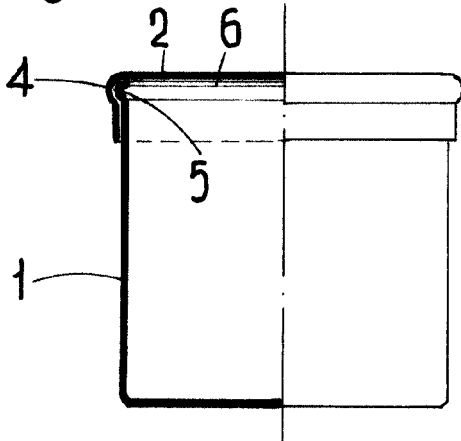


fig. 3ª



ESCALA VARIABLE

Madrid, 1 de Abril de 1966

BERNARDO UNGRIA
p.p.