



120603

MEMORIA DESCRIPTIVA

del Modelo de Utilidad, por 20 años, solicitado a favor de Don Luis JOVER Dalmau, de nacionalidad Española, residente en Barcelona, calle Santa Perpetua num. 23, por " UN LLAVERO PERFECCIONADO ".

5 El presente Modelo de Utilidad se refiere a un llavero perfeccionado, cuyo uso supone una serie de ventajas respecto a los conocidos. A fin de facilitar su transporte y sobre todo de evitar su pérdida, las llaves se juntan unas a otras por medio de un elemento que puede ser una correa, una cadena, un mosquetón o similar. Estos dispositivos no son siempre de empleo fácil y seguro y pueden abrirse accidentalmente dejando escapar las llaves o en caso contrario, resultan de una abertura difícil cuando conviene añadir o suprimir una llave.

10 El presente Modelo, que no presenta estos inconvenientes, tiene por objeto un llavero constituido por una anilla destinada a recibir las llaves y se caracteriza por el hecho de que ésta está formada por dos segmentos articulados por una extremidad, siguiendo un eje perpendicular a su plano, de manera que su posición abierta están yuxtapuestos, mientras que en
15 posición cerrada se recubren uno a otro formando una anilla completa. La extremidad libre de cada uno de los segmentos queda enganchada a una pequeña hendidura del otro.



20 En la hoja gráfica adjunta y a título de ejemplo, se representa un caso de realización práctica del llavero perfeccionado objeto del presente Modelo de Utilidad.

Las figs. 1 y 2, son vistas en planta y corte del caso del llavero cerrado y las figs 3 y 4, representan la planta y alzado en el caso del llavero abierto, mientras que las figs 25 5 y 6, representan el llavero cerrado y abierto según una segunda forma de ejecución.

En la fig. 1, se representa una anilla redonda en su posición cerrada, con sus segmentos superpuestos -1- y -2- articulados por un remache tubular -3-, dispuestos perpendicularmente a su plano y a través de un saliente existente en los dos segmentos. 30 El segmento -1- lleva remachado o soldado, o formando cuerpo con él, el pequeño segmento -4- que completará la mitad de la anilla -2-, que llevará a su vez el pequeño segmento -5- para completar la mitad de la anilla -1-; constituyendo el punto de unión 35 entre -1- y -5- y entre -2- y -4-, un ángulo saliente -6- y una hendidura -7- respectivamente, que como veremos son el punto de enganche.

Las líneas de punto de la fig. 3, muestran como, con una pequeña presión y gracias a una cierta deformación elástica, el ángulo saliente de -1- penetrará en la hendidura -5- y simultáneamente 40 el ángulo saliente de -2- lo hará en -4-. Los dos pares de mitades de anilla -1- y -5-, y -2- y -4-, quedan así formando una sola anilla compacta, adherido cada uno de sus elementos contra ella misma. Bastará una simple presión de los dedos contra -1- y 45 -2- por el lado de su eje de unión, para que el llavero quede abierto; en cambio la presión que puedan ejercer las llaves solo servirá para que sus elementos se cierran más los unos a los otros, no pudiendo en ningún caso abrirse tirando de ellas.

Una pequeña anilla de unión a otro elemento, cadena por ejemplo, 50 no representada en el dibujo, puede introducirse a través del re-



mache tubular -3-. En el llavero de las figs. 5 y 6, se advierte los tramos curvados de solape -8- y -9-, así como los tramos rectos -10- y -11- articulados en -12-.

Se fabricará el llavero objeto del presente Modelo de Utilidad, con los materiales apropiados a sus elementos componentes, pudiendo variar su forma, acabado y dimensiones, y cuantos detalles no alteren, cambien o modifiquen su esencialidad.

===== N O T A =====

Se reivindica:-

- 60 1ª.- Un llavero perfeccionado, caracterizado por una anilla de forma varia, destinada a recibir las llaves, y caracterizada por el hecho de estar formada por dos mitades superpuestas, articuladas por una de sus extremidades siguiendo un eje perpendicular a su plano, de manera que dos grandes segmentos se desplacen girando sobre él, quedando en posición yuxtapuesta al estar abierta y recubriéndose formando una sola anilla compacta al cerrarse.
- 65 2ª.- Un llavero perfeccionado, según reivindicación 1ª., caracterizado porqué el extremo libre de cada gran segmento formado por un ángulo saliente, se engamcha en la hendidura correspondiente efectuada en el pequeño segmento que completa cada una de las
- 70 mitades de la anilla.
- 72 3ª.- Un llavero peffccionado.

Consta la presente memoria descriptiva de tres hojas foliadas y escritas por una sola cara.

Barcelona, 25 de Marzo de 1966.

P. A.




FIG. 1

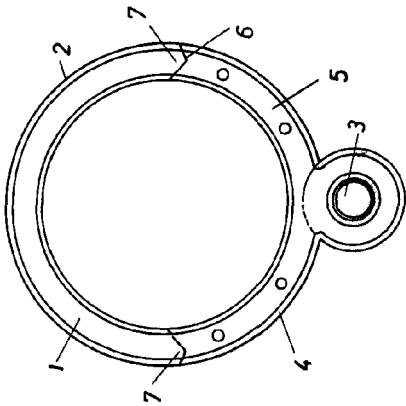


FIG. 2

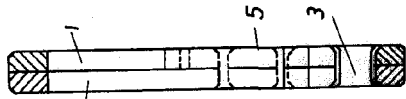


FIG. 3

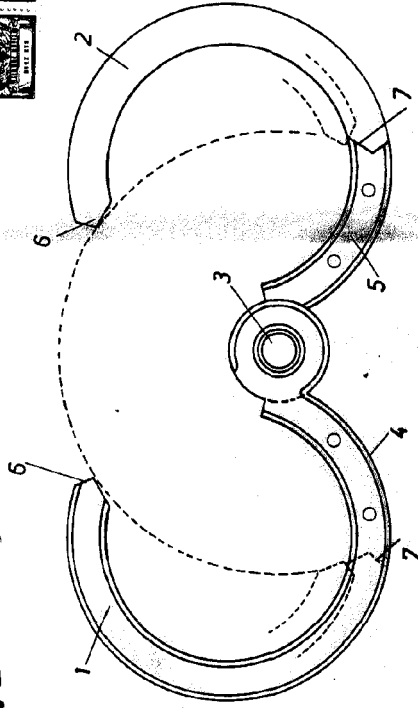


FIG. 4

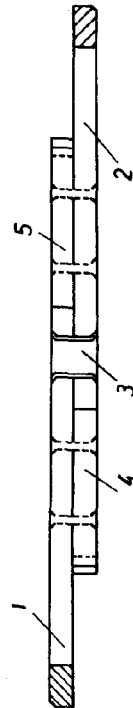


FIG. 5

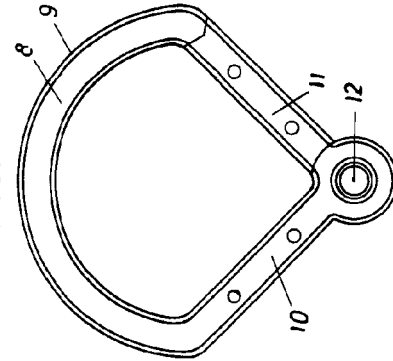
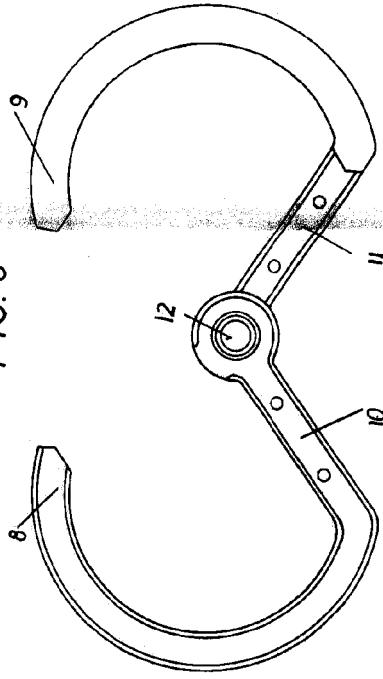


FIG. 6



Don Luis Jover Dalmau