

120240



120240

MODELO DE UTILIDAD

por veinte años

a favor de

Don Vicente NEBOT ORTIZ

de nacionalidad española

residente en SUECA, Travesis España, 63.

P o r

"CARRETILLA ELEVADORA"

-----

MEMORIA DESCRIPTIVA

Consiste el objeto del presente Modelo de utilidad, tal y como indica su enunciado en una carretilla elevadora, la cual puede ser destinada a múltiples trabajos, más particularmente está concebido para el desmontaje y montaje de plegadores en fábricas textiles.

5

Una carretilla elevadora como la que és objeto del presente Modelo de utilidad, és de suma utilidad para las fábricas textiles, por las ventajas que con la misma se consiguen, tales como, ahorro de tiempo en la fabricación del plegador en el telar, extracción del mismo en el urdidor, mano de obra y riesgos en los trabajos.

10

Para la mejor comprensión del objeto del presente Modelo de utilidad, se acompaña a ésta memoria descriptiva, una lámina de dibujos, en los cuales se aprecian dos figuras distintas de



15 la carretilla.

En la figura -A- se aprecia la carretilla en posición de trabajo, és decir, con sus brazos levantados.

En la Figura -B- se aprecia la carretilla en posición de descanso, és decir, con sus brazos plegados.

20 Se aprecia con el número -1- el cuerpo ó chásis de la carretilla.

En -2- el soporte donde vá fijo el dispositivo de levantamiento.

En -3- los brazos plegables.

25 En -4- una pieza fija a los brazos y soportadoras de la plataforma -5- que a su vez soporta a la bandeja que ha de recoger al material interesado.

En -6- la citada bandeja.

30 En -7- se aprecia una rueda fija en los brazos elevadores que facilitan su transporte rectamente a la vez que suprime y anula, a las dos ruedas giratorias de la parte trasera.

En -8- se indica el depósito de aceite.

En -9- una caja de válvulas accionada por palanca.

En -10- se indica un mando de accionamiento.

35 En -11- el cuerpo de bomba.

En -12- dos barras verticales en lso extremos de la carretilla, fijadas al chasis de la misma mediante un pasador, que permiten el facil transporte.

40 En -13- se aprecian dos ruedas giratorias en uno de los extremos del chasis.

En -14- se aprecian otras dos ruedas giratorias en el extremo opuesto de la carretilla

45 Como se comprenderá facilmente ésta carretilla está constituida por simples viguetas en U y pletinas de hierro y bandeja de plancha igualmente de hierro, con lo cual el coste resulta bastante reducido.



Descrito suficientemente el objeto del presente Modelo de utilidad, solamente cabe hacerse constar que, el mismo podrán introducirse todas aquellas modificaciones que las circunstancias y la práctica pudieran aconsejar, siempre y cuando con las que se introduzcan, no se cambie, altere o modifique la esencialidad de la carretilla.

-----  
REIVINDICACIONES

Reivindica el recurrente, la propiedad y el derecho de fabricación en exclusiva para España y sus Dominios del objeto caracterizado en las siguientes reivindicaciones:

1ª.- "Carretilla elevadora", caracterizada esencialmente, por estar constituida por un chásis, en cuyos extremos por la parte inferior presenta acopladas sendas ruedas giratorias para el transporte, con la colaboración de dos barras verticales unidas al chásis mediante pasadores.


2ª.- "Carretilla elevadora", caracterizada esencialmente, por estar constituida por unos brazos elevadores de una plataforma que a su vez soporta a una bandeja receptora de elementos a montar ó desmontar

3ª.- "Carretilla elevadora", caracterizada esencialmente, por estar dotada de un depósito de aceite, una caja de válvulas y una bomba hidráulica, mediante cuyos elementos se despliegan los brazos articulables, con la colaboración de un mando que actúa a voluntad.

4ª.- "Carretilla elevadora", caracterizada esencialmente, porque los brazos elevadores llevan acoplada a una distancia conveniente una rueda que anula las dos ruedas giratorias traseras y que facilitan el transporte rectamente.

5ª.- Por "CARRETILLA ELEVADORA".

120240<sup>-4-</sup>



Sean cuales fueren las circunstancias que concurran en la esencialidad del presente Modelo de utilidad, caracterizado en el cuerpo de ésta memoria descriptiva.

80 Consta ésta memoria descriptiva de cuatro hojas mecanografiadas por una sola cara, numeradas, foliadas y acompañadas de una hoja de planos, a título de ejemplo, no limitativo.

Madrid, diez de Marzo de 1.966

P.A.

**Ricardo Bordshore**

P. P.

A handwritten signature in black ink, appearing to be "Ricardo Bordshore", written over the typed name and "P. P.".

# 120240




Fig. A

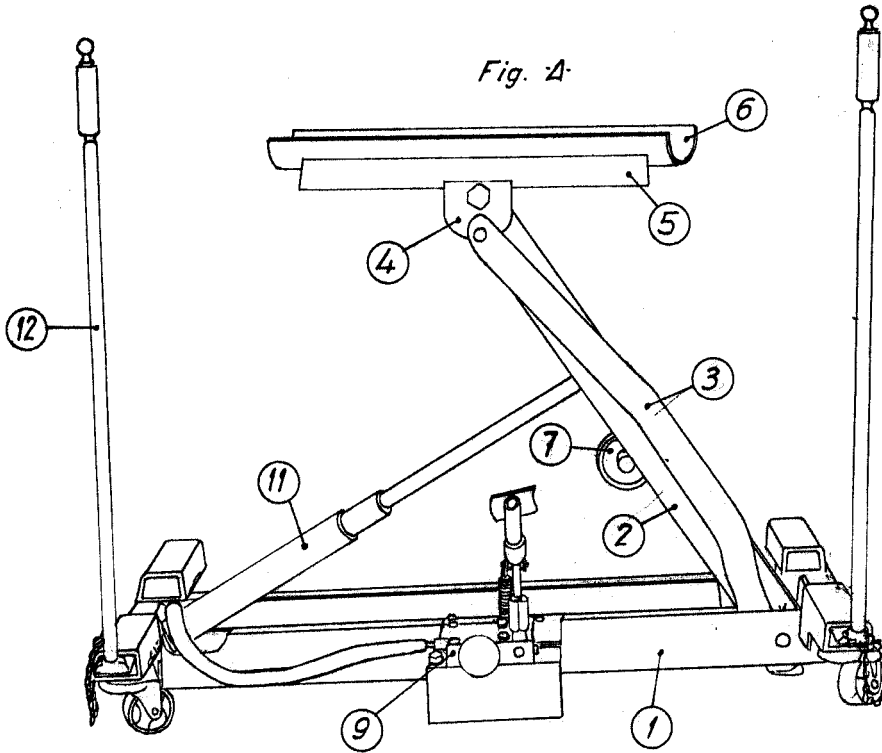
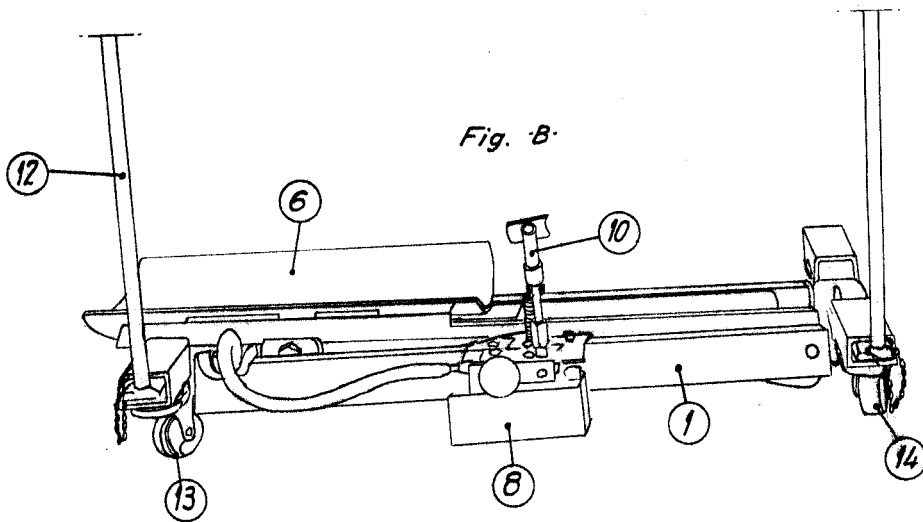


Fig. B



Madrid, 10 Marzo 1966  
P.A.