

119845

M O D E L O
D E
U T I L I D A D

por "UNA GUIA PERFECCIONADA PARA DESLIZADO DE GAVETAS", a favor de la razón social española, HIJOS DE ARRUTI, S.A., residente en ZARAUZ (Guipúzcoa).

= . =

MEMORIA DESCRIPTIVA

El presente modelo de utilidad se refiere a una guía perfeccionada para deslizado de gavetas.

- Más concretamente, la invención consiste en una guía especialmente destinada para deslizamiento de gavetas, cajones y elementos similares de muebles, integrada en esencia por dos piezas plástico, una de ellas constituida por un riel empotrado en el costado del cajón, y la otra formada por un soporte angular a escuadra, fijo en los laterales del hueco. cuyo borde libre queda encajado en el riel antedicho, realizando la doble función de soporte del cajón y de guía de deslizado del mismo.
- 5.
- 10.

119845

Con el fin de facilitar la explicación, se acompaña a la presente memoria descriptiva de una lámina de dibujos en la que se ha representado un caso de realización que se cita a título de ejemplo.

5. En los dibujos:

La figura 1, representa una vista en alzado lateral del soporte angular.

La figura 2, es una vista en planta del mismo, seccionada por C-C.

10. La figura 3, muestra una sección del perfil angular, según A-A.

La figura 4, es otra sección similar, según B-B-.

La figura 5, manifiesta en vista frontal y lateral, al riel.

15. La figura 6, es una sección general del conjunto de la guía, en posición operativa.

Haciendo referencia a las figuras, se aprecia en su realización una guía integrada por un tiel 1, empotrado en el costado del cajón 3, y por un perfil angular 2, fijo

20. en el lateral 4, por medio de tornillos 5.

En la ranura del riel 1 va encajado el borde del soporte angular 2.

25. Al accionar manualmente sobre el cajón 3, éste se desliza sobre el soporte 2, ofreciendo una resistencia mínima por la forma convexa interior del riel 1, que va empotrado en el costado del cajón 3.

El soporte fijo 2, se puede colocar indistintamente a ambos lados de las paredes 4, lo que permite la utilización

119845

de un modelo único.

Este dispositivo permite una continua alineación de soportes y rieles, lo que permite una prolongación indefinida del deslizamiento.

5. El modelo dentro de su esencialidad, puede ser llevado a la práctica en otras formas de realización que difieran en detalle de la indicada a título de ejemplo en la descripción, y a las cuales alcanzará igualmente la protección que se recaba. Podrá, pues, construirse en cualquier forma y tamaño, con los materiales más adecuados, por quedar todo ello comprendido en el espíritu de las reivindicaciones.
- 10.

- . -

N O T A

Descrito el objeto y utilidad de la presente invención, lo que se declara como no divulgado ni practicado en España, comprende las siguientes reivindicaciones:

15. 1. Una guía perfeccionada para deslizado de gavetas, caracterizada esencialmente por el hecho de estar constituida por un riel de sección en U al exterior, empotrado en el lateral exterior del cajón, en cuya sección en U, encaja el borde libre de un perfil a escuadra, fijado en la cara interna de la pared del mueble.
- 20.

119845

2. Una guía perfeccionada para deslizado de gavetas

Según se describe y reivindica en la presente memoria descriptiva que consta de cuatro hojas foliadas y escritas a máquina por una sola cara, acompañadas de una lámina de dibujos.

5.

Madrid, a **24 FEB. 1966**

p.a.

JAIME ISERN

P. P.



Fig. 1

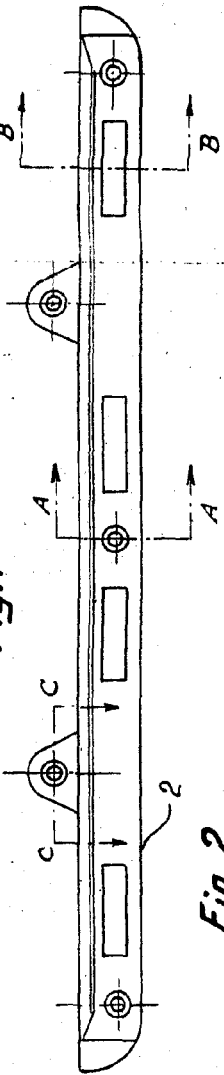


Fig. 3

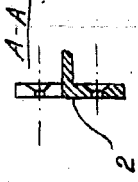


Fig. 4

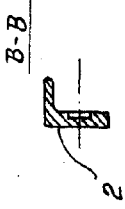


Fig. 2

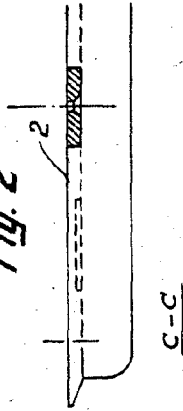
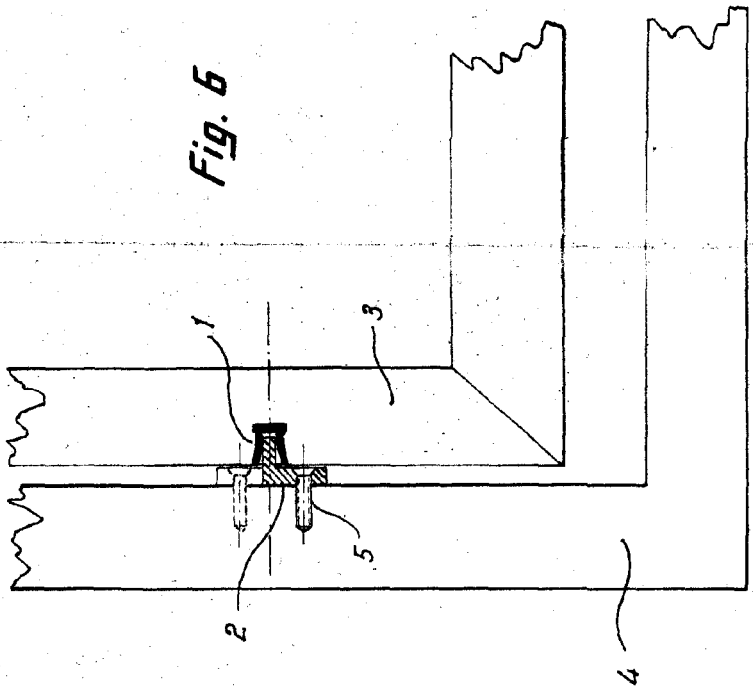


Fig. 5



Fig. 6



119845

24 FEB. 1908
 Madrid,
 Jaime Isern