



119732

119732

MODELO DE UTILIDAD

por 20 años

por "UNA HEBILLA, PERFECCIONADA", a favor de Hijos de Rogelio Rojo, S.A., de nacionalidad española, domiciliada en Barcelona, Rosellón, 168.

=====

MEMORIA DESCRIPTIVA

Este Modelo de utilidad se refiere a una hebilla perfeccionada, cuya especial constitución, le hace aportar notables y sensibles mejoras, de orden funcional, constructivo y práctico sobre las diversas ejecuciones de hebillas que hasta hoy día se conocen.

En efecto, es sabido que son muy diversos los artículos que deben ir dotados de hebillas, a saber, carteras, cinturones, bolsos, etc., habiéndose realizado a tal fin con el tiempo numerosas clases de hebillas con características más o menos originales.

La mayor parte de las mejoras que se han venido pensando para las referidas hebillas, han ido encaminadas principalmente a la constitución de la hebilla en sí. Así, para la situación de la patilla giratoria de la misma, más concretamente de su extremo apuntado, existen algunas realizaciones tendentes a mejorar el apoyo de éste. Entre estas realizaciones, puede ci-



1966

- 2 -

119732

tarse un determinado tipo de hebilla, en el que el travesaño donde va a reposar la mentada patilla, o más concretamente su extremo apuntado, posee mayor grosor que el resto de la hebilla, con el fin de que pueda doblarse sobre sí mismo en forma arqueada, dando lugar a dos zonas curvas laterales que faciliten el deslizamiento de la correa a donde va a situarse la hebilla, determinando al propio tiempo un alojamiento central para recibir el mentado extremo de la patilla giratoria de la hebilla.

Esta realización si bien presenta la ventaja de que puede sacarse todo el mecanismo referido, conjuntamente con la hebilla formando una sola pieza, posee como inconveniente el hecho de que cualquier deterioro en el mismo obliga al recambio total de la hebilla, lo cual no sucedería si dicho mecanismo fuese independiente de ella.

15. Por el presente Modelo se da a conocer una hebilla perfeccionada, en la que se mejoran tanto el referido apoyo o alojamiento para el extremo de la patilla giratoria de la hebilla, como el dispositivo que permite el deslizamiento de la correa, cinturón o similar.

20. Característica también importante del actual Modelo es que ello se consigue de una forma sumamente simple y totalmente satisfactoria, a base de una ejecución que ha de resultar muy económica, y prácticamente exenta de averías, desperfectos, etc.

25. Para su mejor comprensión, y mayor facilidad en las descripciones, nos vamos a referir a un dibujo que se adjunta a la presente memoria y que, a título de ejemplo no limitativo, representa una hebilla, perfeccionada, realizada de conformidad con el presente Modelo.

30. En dicho dibujo, la figura 1 es una vista parcial en planta de la hebilla en cuestión, mostrando los distintos elemen



B. 1966

- 3 - 119732

tos componentes de la misma.

La figura 2 se corresponde con otra vista parcial en planta de la misma hebilla, con el dispositivo objeto del presente Modelo, longitudinalmente seccionado.

5. La figura 3 representa una sección transversal de dicha hebilla, según el plano de corte A-A de la figura 1.

La figura 4 se corresponde con otra sección transversal de la propia hebilla, según el plano de corte B-B de la figura 2.

10. La figura 5 por último representa una vista en perspectiva del dispositivo acoplable a la hebilla objeto del actual Modelo.

Según tales figuras, la hebilla, perfeccionada, objeto del presente Modelo, está constituida por un marco -1- dotado de un travesaño central transversal -2- en el que se articula por -3- el bucle trasero -4- de la patilla giratoria -5-.

Las características más esenciales del actual Modelo radican en que sobre su travesaño -6- donde va a apoyar el extremo puntiagudo -7- de la patilla giratoria -5- anteriormente mentada, quede situado un rodillo de longitud sensiblemente igual a la del mentado travesaño, apreciándose en dicho rodillo tres zonas diferenciadas, dos laterales -8- y -9- iguales entre sí, y de configuración cilíndrica, y otra central -10- de menor diámetro, que determina una garganta o vaciado -11- donde va a
20. reposar el extremo -7- referido, quedando enrasado, una vez se ha situado en tal lugar, con la superficie externa de los mentados tramos laterales -8- y -9-.

Con tal disposición se consigue dotar a la hebilla de un dispositivo apto para el deslizamiento fácil y cómodo de la
30. correa o similar en donde va situada la hebilla, el cual a su vez posee un alojamiento a propósito para colocar el extremo -7-



B. 1966

- 4 -

119732

de la patilla giratoria -5- de la misma hebilla.

Todo cuanto no afecte, altere, cambie o modifique la esencia de la hebilla descrita, será variable a los efectos del actual Modelo.

5. N O T A.

Se reivindica como objeto de este registro por Modelo de utilidad:

- 1.- Una hebilla, perfeccionada, caracterizada esencialmente por-
que sobre el travesaño de la misma, en el que se apoya el extre-
mo de su patilla giratoria central, va situado un rodillo, de
longitud sensiblemente igual a la del propio travesaño, y gira-
torio libremente en el mismo, delimitándose en dicho rodillo
tres zonas, dos laterales iguales entre sí, y una central de me-
nor diámetro, apta para el apoyo del extremo de la referida pa-
tilla giratoria, que queda enrasada con la superficie externa
de los tramos laterales del propio rodillo referido.

Sean cuales fueren las circunstancias que concurren en la esencialidad del Modelo de utilidad definido en la anterior reivindicación, cuyo objeto es:

20. 2.- "UNA HEBILLA, PERFECCIONADA".

Consta la presente memoria de cuatro hojas foliadas, mecanografiadas por una sola cara y de los dibujos adjuntos.

Barcelona, 12 FEB 1966

P.A. de Hijos de Rogelio Rojo, S.A.

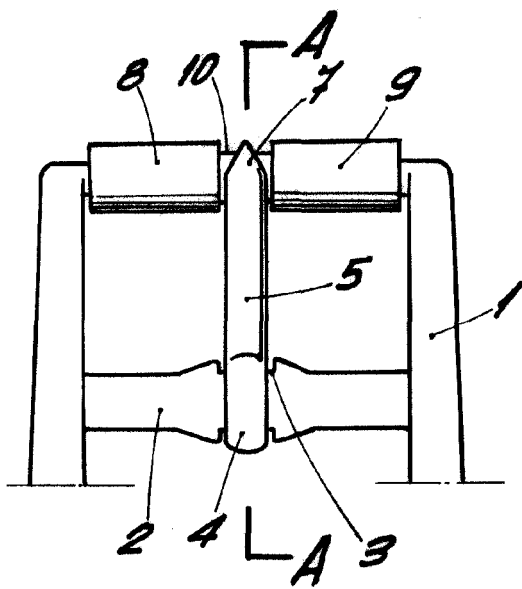


Fig. 1

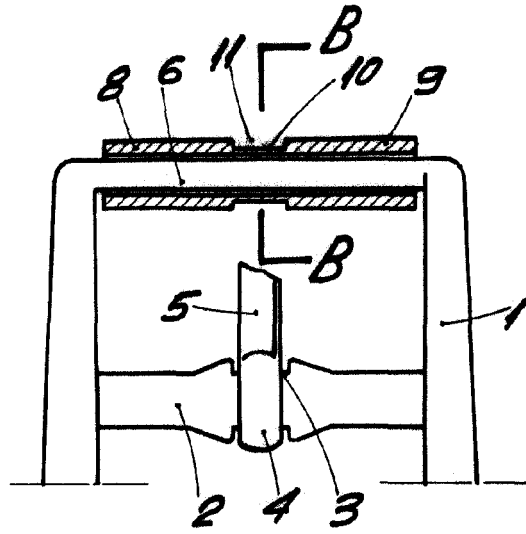


Fig. 2

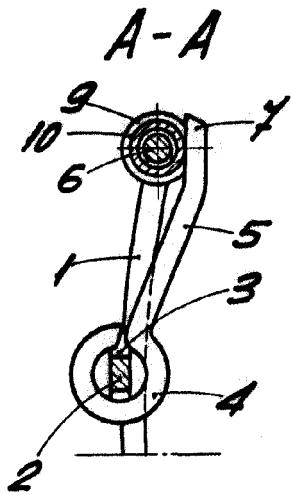


Fig. 3

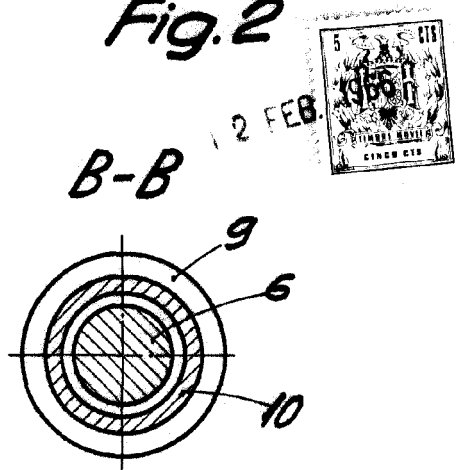


Fig. 4

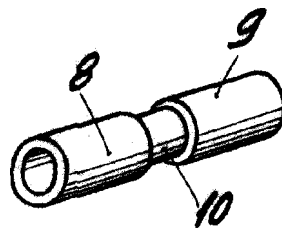


Fig. 5

119732

BARCELONA 12 FEB 1966
P. A.

ESCALA VARIABLE