



MEMORIA DESCRIPTIVA

que se acompaña a una solicitud de

MODELO DE UTILIDAD

que se solicita por veinte años en España, a favor de D^a. María de los Angeles Serradel de Andrés, de nacionalidad española, domiciliada en Madrid P^a Santa María de la Cabaza, 10.

p o r

" DISPOSITIVO MEJORADO EN EXTRACTORES DE ZUMOS DE FRUTOS "

"="="="="="="="="="="="

El presente registro de Modelo de Utilidad, concierne como su enunciado indica, a un dispositivo mejorado en extractores de zumos de frtos, de acuerdo con la descripción detallada que del mismo se realiza, debiendo de interpretarse siempre este concepto en su más amplio sentido y nunca en limitativo.

Este resultado industrial mejora notablemente todo cuanto sobre el particular se conoce y utiliza actualmente, tanto por su sencillez constructiva, como de aplicación, funcionamiento, resistencia, duración, indeformabilidad, higiene, perfecta extracción del zumo del fruto, estética y economía, no ofreciendo su uso ningún peligro.

Para la debida comprensión de este objeto, se adjunta a la presente memoria descriptiva una hoja de planos en la que a título de ejemplo, se representan todas y cada una de las partes que lo forman y relación que

guardan entre sí.

119503

15 FEB



15

En la citada hoja de dibujos queda representado:

FIGURA 1ª.- Represente en perspectiva una vista seccionada del recipiente receptor del fruto.

FIGURA 2ª.- Muestra un detalle de los elementos de anclaje de la tapa sobre el cuerpo base.

20

FIGURA 3ª.- Corresponde a un detalle del montaje de los dos cuerpos constitutivos del extractor.

En estas figuras y con el mismo valor en todas ellas se aprecian las siguientes referencias.

25

1.- Recipiente propiamente dicho, encargado de recibir el zumo del fruto cítrico.

Este recipiente será fabricado preferentemente en material plástico, en las dimensiones más adecuadas y tiene forma sensiblemente cilíndrica.

30

2.- Tapa del recipiente, la cual comporta los elementos de retención -3- y que queda ajustada perfectamente sobre el cuerpo -1- teniendo en su parte central el correspondiente cono de extracción del zumo del fruto, y las ranuras convenientes que facilitan el paso del mencionado zumo al cuerpo base receptor.

35

3.- Elementos de retención acondicionados en la cara interna del perfil de la tapa -2- y que aseguran la imposibilidad de giro de esta sobre el cuerpo base al hacer topes en los bordes -4-.

4.- Bordes existentes en la parte superior del cuerpo -1- formados en la intersección de este con el pico vertedor en los cuales se adaptan los elementos de retención -3-.

40

5.- Asa del citado recipiente.

La parte superior extractora y filtradora podrá ser fabricada en el mismo material que la base -1-, pero siendo condición indispensable que tenga gran resistencia a la deformación.

45

Describe suficientemente la naturaleza del Modelo se hace constar expresamente que cualquier modificación de detalle que se introduzca en el mismo se considerará incluida dentro de esta protección, en tanto que no altere o modifique esencialmente su finalidad característica.

110003

15 FEB



N O T A

"="="="="="="="="="="="="="="="="="="

Por último, se declaran de novedad y utilidad las siguientes:

R E I V I N D I C A C I O N E S

"="="="="="="="="="="="="="="="="="="

50

1ª.- Dispositivo mejorado en extractores de zumos de frutos, caracterizado esencialmente por comprender un recipiente inferior destinado a recoger el zumo del fruto, que presenta forma sensiblemente cilíndrica, comportando un asa para facilitar su manejo.

55

2ª.- Dispositivo mejorado en extractores de zumos de frutos, según la reivindicación anterior, caracterizado esencialmente porque comprende la disposición de unos pivotes situados en la cara interna del perfil de la tapa, los cuales se anclan en los bordes del espacio comprendido por la intersección de los lados del pico vertedor con el cuerpo receptor del zumo, con lo cual se asegura una perfecta disposición antigiro.

60

3ª.- DISPOSITIVO MEJORADO EN EXTRACTORES DE ZUMOS DE FRUTOS.

Modello tal y como se describe en el cuerpo de la presente memoria y se reivindica en su nota.

Esta memoria descriptiva consta de tres hojas, foliadas y mecanografiadas por una sola de sus caras.

Madrid, 15 de febrero de 1.966

POR AUTORIZACION DEL SOLICITANTE

José Luis Rodríguez Domatín
P. P.



Fig. 1

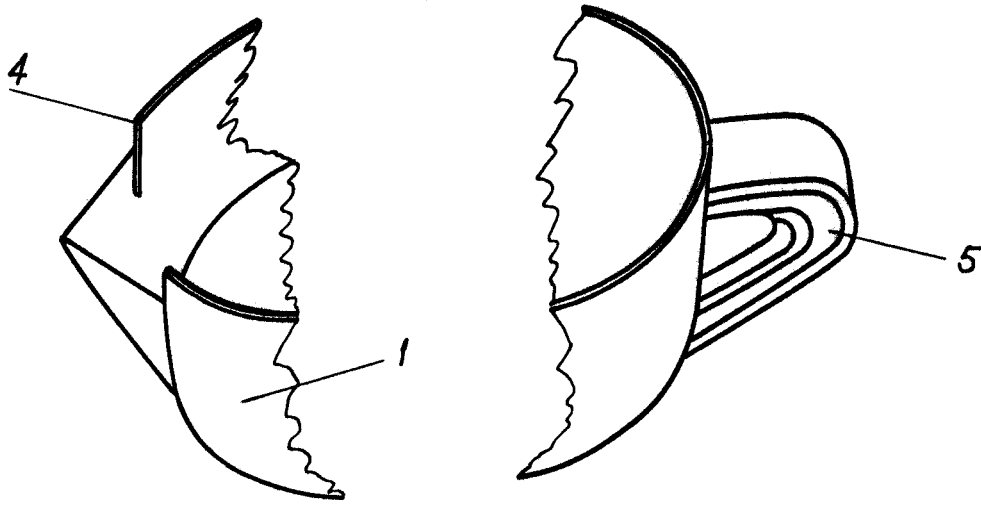


Fig. 2

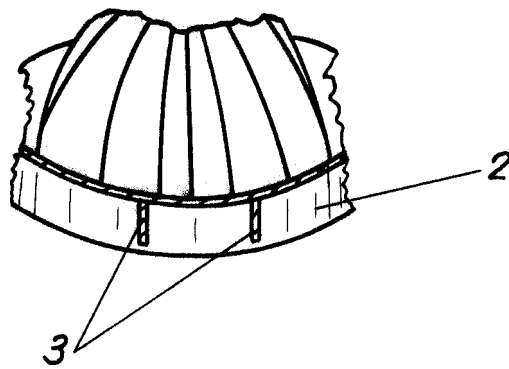
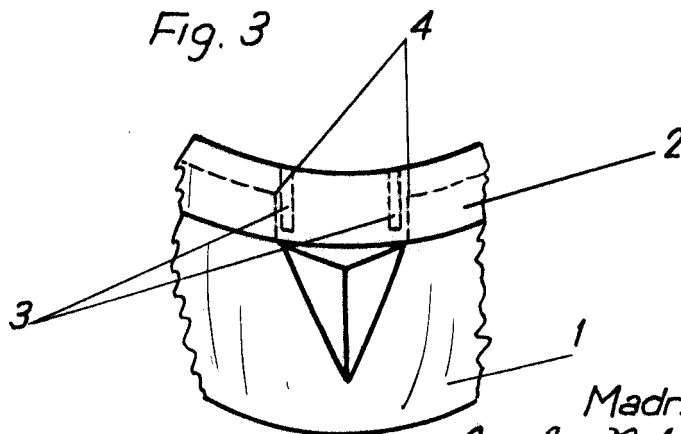


Fig. 3



Escala variable.

Madrid, 5 FEB. 1966
José Luis Rodríguez Pomatta
P. 2