

# memoria descriptiva

**MODELO DE UTILIDAD**

**cuyo registro se solicita en ESPAÑA,**

**por VEINTE AÑOS, a favor de FOREVER,**

**S.l., de nacionalidad española, resi-**

**dente en MADRID.- Antonio Acuña, 5,**

**por, NUEVO SACACORCHOS DESCAPSULADOR.**

-----

Se refiere la presente Memoria Descriptiva que se une a solicitud de registro como Modelo de Utilidad a un nuevo sacacorchos descapsulador, cuyas características de novedad le confieren la cualidad de aportar a los fines que se persiguen ventajas más que suficientes para aspirar en derecho al privilegio del registro que se solicita.

Consiste en un cuerpo alargado sustancialmente aplanado, que por un extremo se vincula a un mango, dotado de un orificio por el que se pasa la funda cilíndrica del sacacorchos, lo que proporciona, por su posición en cruz, de punto de apoyo para hacer girar a mano, el citado cuerpo aplanado, que por su otro extremo se prolonga sustancialmente en dos ramas con la típica forma en hélice de los sacacorchos.

Estas ramas constituyen la parte característica del dispositivo que se propone, ya que, por la condición de que el avance previsto se produce, únicamente de su giro, es decir, que si avanzaran más de prisa o más despacio que giran, desmontarían el corcho, siendo un

caebio así que por su especial constitución la penetración se realiza suave e inexorablemente y no existe posibilidad de que el corcho se desprenda, cuando es requerido a su extracción por el sacacorchos que nos ocupa.

5

El cuerpo plano lleva, sobre uno de sus bordes laterales, una garganta en forma romboidal, para poderse usar como descapuladora de botellas, especialmente de tapón corona.

10

Una arandela con dos orificios, por los que pasan las ramas del sacacorchos confiere de apoyo contra el corcho de la botella cuando se trata de extraer éste.

15

La funda protege el cuerpo plano y a las ramas del sacacorchos y a la vez evita que éstos dañen a los mantiles y en general los objetos que pueden estar próximos a él cuando es transportado o guardado.

Su especial forma le dota de una gran eficacia, muy superior a la de sus rivales en el mercado y es, al mismo tiempo, robusto y liviano.

20

Su fabricación es muy sencilla, determinando un coste tan razonable que cabe entre los objetos utilizables como

propaganda y al mismo tiempo admite ejecuciones más os-  
ras, en virtud de acabados exteriores de lujo, por lo  
que es también natural su venta, como un magnífico artí-  
culo de menaje.

5 Se acompañan unos dibujos en los que se muestra una ma-  
nera de llevar el invento a la práctica, haciéndose cons-  
tar de manera expresa que el mismo carece de carácter  
privativo en sus detalles, toda vez que sirven a título  
de ejemplo.

10 La FIGURA PRIMERA, representa una vista en alzada en  
la que señalamos en primer lugar las ranas (1) y (2) del  
sacacorchos, prolongación consustancial del cuerpo aplana-  
do (3) que se aprecia de lado, siendo por tanto perfec-  
tamente visible el rebaje (4) que proporciona su condición  
15 de descapsulador.

Estas repetidas ranas (1) y (2) presentan como se ha  
anticipado forma helicoidal con la punta afilada de for-  
ma tal, que el poder de penetración de la hélice, es ar-  
mónico con el de giro, dado que está previsto que ha de  
20 realizarse contra un cuerpo sólido, como es el corcho de

la botella, en el que no se produce ninguna deformación, por lo que, repetiremos, queda sano cuando su penetración se ha realizado a tope y por tanto su extracción está totalmente garantizada.

5

La arandela (5) apoya contra el corcho y el cuello, seccionado (6), que recibe, por termosoldes, el extremo (7) del cuerpo (3) que queda así inmovilmente unido al mango (8) al cual a su vez se le ha determinado un orificio (9) por el que cabe la funda del sacacor-  
chos (10), que presenta una zona ligeramente más ancha (11) para comodidad de aplicación.

10

15

La FIGURA SEGUNDA, muestra los mismos elementos señalados con signos convencionales idénticos, evitándose así reiteraciones inútiles y facilitando la asociación de ideas entre la figura anterior y la presente, que se diferencian porque ésta figura 2ª representa el sacacor-  
chos girado, unos 90° con respecto a la posición de la figura 1ª y porque la funda ha sido llevada a través del orificio (9) de la figura 1ª, quedando el sacacor-  
chos montado en posición de uso.

20

Se aprecia, como el cuerpo (3) es aplanado y como el mango (11) es hueco en cuya oscuridad (12) es susceptible el cuerpo del sacacorchos propiamente dicho.

Suficientemente descrito el invento así como una manera de llevarlo a la práctica se hace constar de manera expresa que el mismo acepta modificaciones de detalle siempre que éstas no afecten a su fundamento.

En cuanto a materiales, colores, dimensiones absolutas y relativas, se hará tan amplio uso como la ley previene.

#### R E V I N D I C A C I O N E S

1.-Un nuevo sacacorchos descapsulador, caracterizado porque consta de dos cuerpos de los cuales uno de ellos consiste en un mango que presenta un orificio transversal por el que cabe el segundo cuerpo y porque dicho mango va inmoviblemente unido a un elemento, sustancialmente aplanado, en cuyo borde presenta un rebaje romboidal que le confiere de su condición de descapsulador de tapón corona y porque en su otro extremo se prolonga consecutivamente en dos ramas curvadas, helicoidales, en forma de sacacorchos a cuyo efecto sus puntas van afiladas y

una arandela penetra a tope del arranque de estas ranas curvadas, por medio de dos orificios especialmente conferidos a éste efecto.

5 2.-Nuevo sacacorchos descapsulador, caracterizado porque el segundo cuerpo constituye la funda del primero según reivindicación anterior y está constituido por una pieza cilíndrica, hueca cuyo diámetro exterior va al interior del mango de la pieza primera y cuyo diámetro interior recibe ajustadamente al resto del cuerpo

10 de la pieza primera, según reivindicación anterior.


3.- NUEVO SACACORCHOS DESCAPSULADOR.

La presente Memoria Descriptiva, consta de siete hojas escritas a máquina y por una sola cara.

Madrid, 12 de febrero de 1.966

15

EL AGENTE OFICIAL,  
A. L. DE LA HERRAN  
P. F.



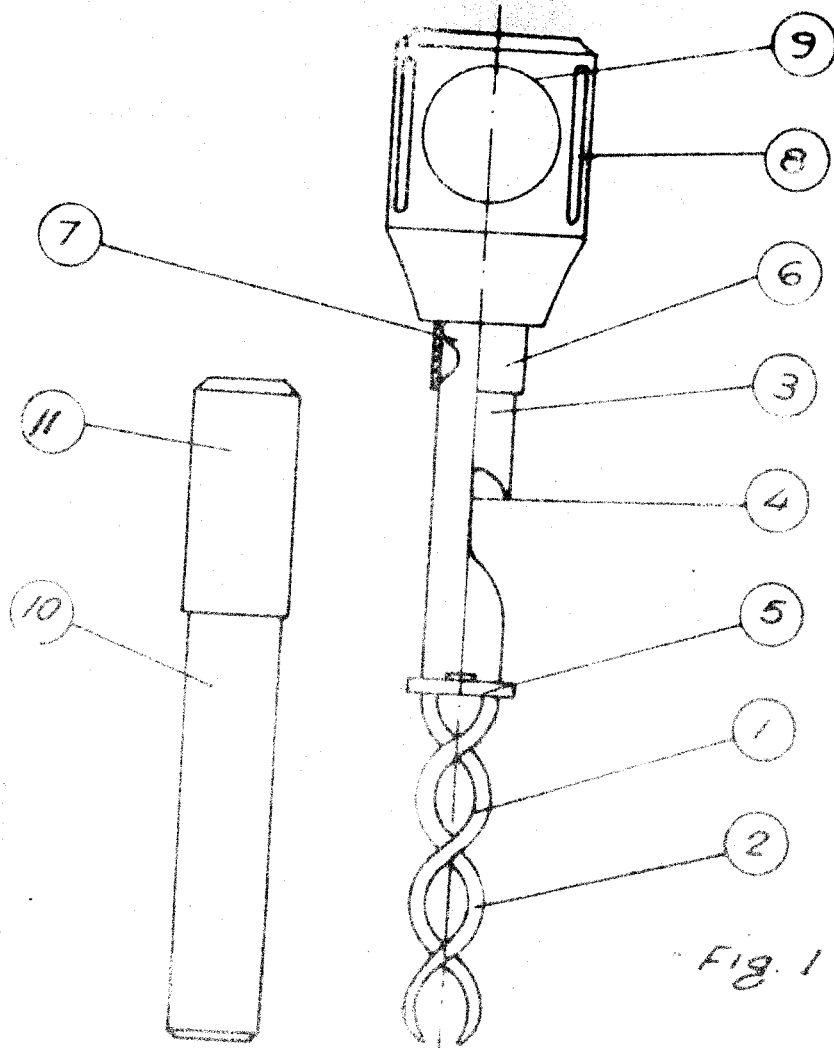


Fig. 1

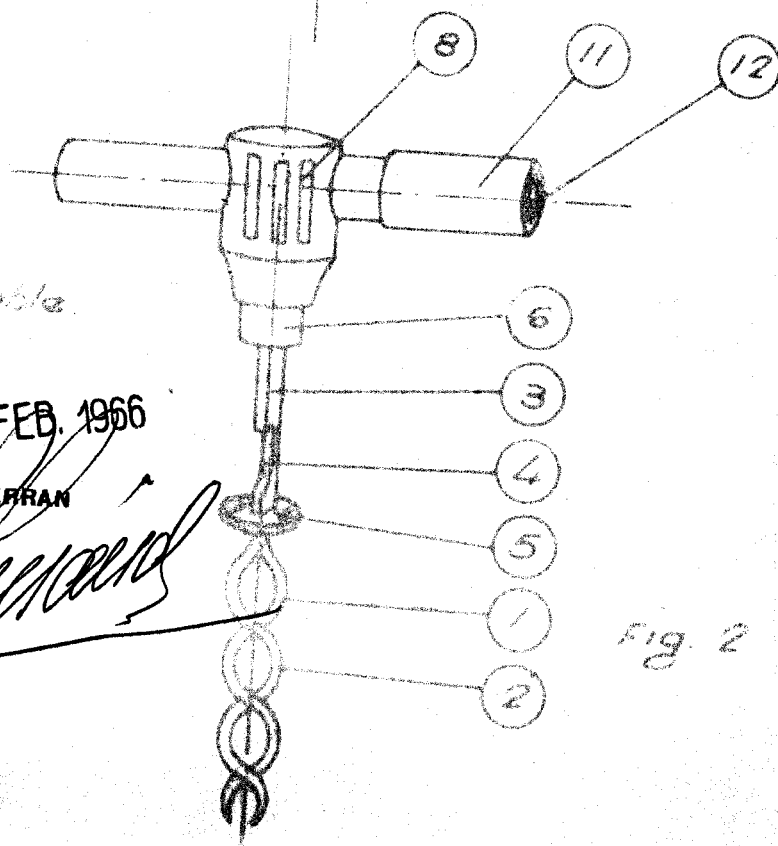


Fig. 2

Escola variable.

Madrid, 12 FEB. 1966

A. L. DE LA HERRAN  
P. P.