



119238

22.164

# memoria descriptiva

CLASE DE  
REGISTRO

MODELO DE UTILIDAD

NOMBRE Y  
NACIONA-  
LIDAD DEL  
SOLICITANTE

Don Carlos Pérez Peñalva  
nacionalidad española

RESIDENCIA  
Y DOMICILIO

Madrid-5- San Isidoro de Sevilla, 4

OBJETO

- Envase para conservas y análogos -

Clase 58.

Bat.-



112238

1

1 El presente modelo de utilidad se refiere a un  
envase para conservas y análogos, es decir, en general pro-  
ductos alimenticios u otros artículos envasados, que tie-  
5 ne mejor presentación que los conocidos y muy fácil fabri-  
cación, ya que es susceptible de ser obtenido por embuti-  
ción, así como su tapa.

Además de las ventajas indicadas, tiene la muy  
importante de que las etiquetas colocadas en la parte la-  
10 teral de su cuerpo, que es la faja central comprendida en-  
tre la base y la tapa, queda protegida por los rebordes  
de estas últimas.

El reborde del fondo o base del envase, se obtie-  
ne al embutir éste, y el de la tapa se establece cuando  
la misma se engrapa o sujeta en dicha boca, al efectuar  
15 el cierre. A tal efecto, la boca del envase presenta, en  
todo su contorno, una aleta exterior, que se corresponde  
con una ranura anular del contorno de la tapa, que consti-  
tuye la parte interior del reborde de la misma, destinado  
a realizar el cierre.

20 Ese reborde se inicia con un dobléz de la tapa  
en ángulo recto, que dá lugar a un escalón de acoplamiento  
en la boca, seguido de otro dobléz en sentido contrario,  
a partir del cual se forma el reborde de cierre.

25 La disposición indicada es mucho más sencilla y  
por tanto fácil de obtener que otras conocidas, en las que  
también se pretende y consigue proteger las etiquetas o  
rótulaciones del contorno del envase. En esa disposición

30

119238



2

1 conocida se establecen unos nervios, que limitan la faja  
portadora de la etiqueta por debajo y por encima, pero que  
requieren el trabajo de establecerlos, mientras que en la  
disposición a que nos referimos el borde de la base del  
5 envase, obtenido con éste como se ha dicho, y el de la parte  
de la boca establecido en la operación de cierre del  
envase, que siempre hay que realizar, cumplen el mismo  
papel con mucha mayor economía.

Concretaremos las características del envase que  
10 se reivindica, con referencia a las adjuntas figuras, que  
corresponden unicamente a una forma de ejecución, sin carácter  
alguno limitativo, que se presenta a título de ejemplo de  
realización con el fin indicado, ya que la forma,  
dimensiones y materiales con que se fabriquen las distintas  
15 piezas, serán en cada caso las que se estimen pertinentes,  
para la aplicación concreta de que se trate, sin que tales  
variaciones, así como las que puedan hacerse en detalles  
de presentación u organización, afecten a la esencialidad  
reivindicada, por lo que los envases para conservas y análogos,  
20 que se fabriquen de acuerdo con la idea general reseñada,  
y cualquiera de esas modificaciones, no serán sino  
variantes, igualmente comprendidas y protegidas por el presente  
registro.

La figura 1 presenta la vista del envase por el  
25 lado de su tapa, con ésta parcialmente seccionada para dejar  
ver el fondo.

La figura 2 corresponde a la vista lateral del  
envase, con el reborde de su tapa seccionada en parte.

30

119238



3

1 La figura 3 ilustra, en sección diametral, el detalle ampliado del acoplamiento de la tapa al envase.

La figura 4 es una vista parcial del envase cerrado y dispuesto sobre una superficie plana, mostrando como su etiqueta o rotulación no sufre desperfectos.

Con referencia a dichas figuras y a los números que sobre ellas designan las partes y detalles del envase representado, que interesan a los fines de esta memoria, la descripción del mismo es como sigue:

10 El cuerpo 8 del envase presenta: en su base 4, el reborde 7, formando un conjunto obtenido por embutición; y en la boca, el reborde o aleta exterior 3.

La tapa 5, en la proximidad de su contorno, presenta un escalón 6 en ángulo recto, de ajuste en el envase propiamente dicho, y a continuación se dobla, para formar el reborde 1, primero en ángulo recto, y después en agudo dejando el alojamiento para el anillo elástico de obturación 2.

El envase se cierra plegando la parte exterior del reborde 1 sobre la aleta 3 de la boca del envase, cuando esta última descansa en la arandela elástica 2 de estanqueidad, quedando la presentación como indican las figuras 2 y 4, así la faja central del cuerpo 8, en que se coloca la etiqueta 9, queda con el espacio 10 libre, entre ella y la superficie sobre la cual descansa el envase, por los bordes de su tapa y fondo.

SIGUE la Nota.....

119238



4

1366

1

N o t a

5

Este registro consta de las siguientes reivindicaciones:

10

1.- Envase para conservas y análogos, de los obtenidos por embutición, caracterizado porque el conjunto de su cuerpo embutido presenta en su base un reborde plegado exterior, y en su boca una aleta anular perpendicular; y la tapa, en la proximidad de su contorno, tiene coaxilmente un escalón en ángulo recto, de ajuste en el envase propiamente dicho, y a continuación se dobla, para formar un reborde, primero en ángulo recto, y después en agudo dejando el alojamiento para un anillo elástico de obturación, al que se yuxtapone la aleta de la boca, al cerrar el envase con tal reborde plegado sobre ella.

15

2.- Envase para conservas y análogos.

20

Según se describe y reivindica en esta memoria descriptiva.

Se detalla e ilustra con el plano que a la misma se acompaña.

25

SIGUE en la siguiente..

30

110238



5

1966

1

Y cuya memoria descriptiva consta de 5 hojas de texto, foliadas y escritas a máquina por una sola de sus caras.

5

Madrid, a 29 ENE. 1966

CARLOS ROEB

P. R.

10

15

20

25

Bat.-

30



1966

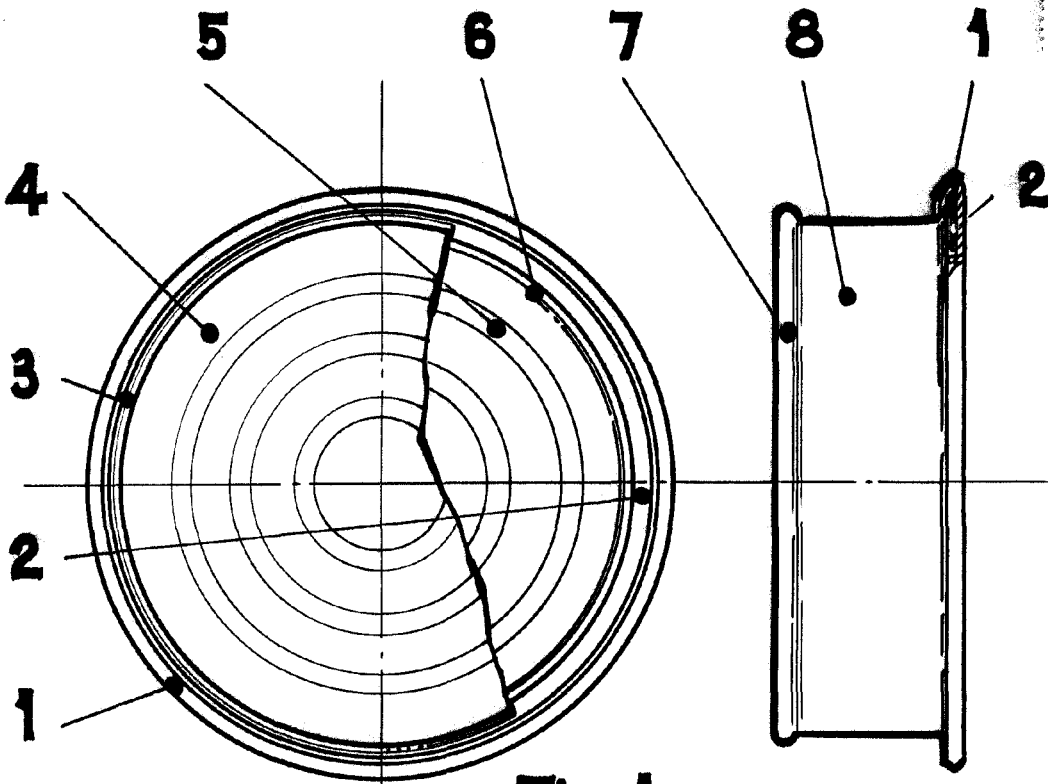


Fig. 1.

Fig. 2.

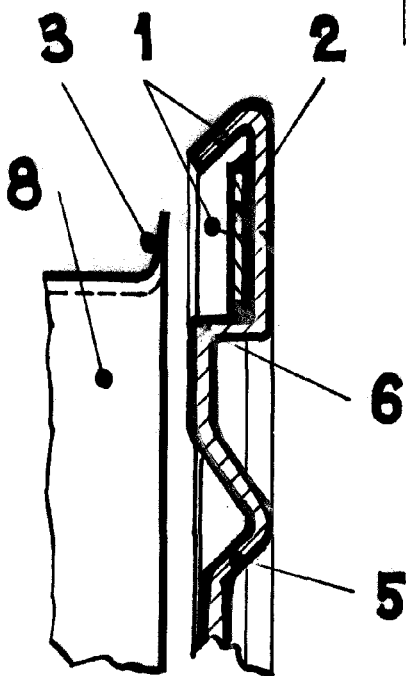


Fig. 3.

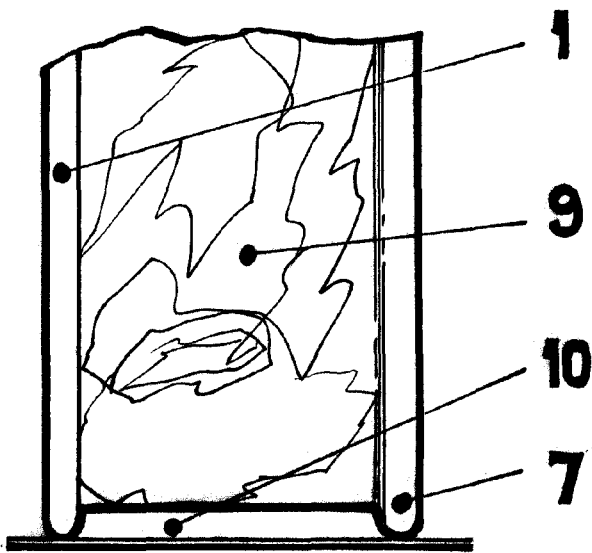


Fig. 4.

ESCALA VARIABLE

CONY DE ROER  
*[Handwritten signature]*

22/64.