



119235

MODELO DE UTILIDAD

---

por VEINTE años

a favor de D. Roman Martinez de Velasco Farinos

de nacionalidad española

residente en MADRID, Edificio España Grupo 5, Pl. 18

por:

"LLAVERO PERFECCIONADO"

- - -

119235



M e m o r i a   D e s c r i p t i v a

---

5.- La presente invención se refiere a un llavero perfeccionado que responde a un principio de trabajo y constitución completamente distinto de todos los sistemas conocidos hasta el presente, mejorando a los aludidos sistemas antiguos, tanto en su funcionamiento como duración y economía de fabricación.

10.- Esencialmente consiste en un cuerpo circular de configuración semiplana cuya base inferior se conforma en una curva simétrica, de gran radio, y el superior comporta un cajeadado, de base plana cuyo lado describe una sección troncocónica. Presenta en su periferia un orificio pasante, y correspondiéndose con él un engrosamiento. Esta pieza está constituida de un material transparente.

15.- En el cajeadado anteriormente descrito, se introduce un disco circular plano destinado a representar en una de sus caras, la que apoya en la base troncocónica, la publicidad correspondiente y sobre él, y en los lados debidamente inclinados del tronco de cono se incrusta otra pieza circular, de base plana, lateralmente de igual configuración troncocónica y cuya base superior representa en sección una curva igual como continuación a la que figura en la base inferior de la pieza anteriormente descrita, formándose de este modo una curva continua. La pieza últimamente mencionada, comportadora de una alegoría cualquiera, representa a ésta, a base de ir-

20.-

25.-



vaciada dicha alegoría en la base inferior, procediéndose a colorear dicha base inferior citada y a dar a continuación sobre esta capa, otra de pintura convenientemente azogada, quedando la alegoría libre de estas dos capas ya que sólo -  
5.- mente afectará a la parte plana de la base, consiguiéndose de esta manera una ilusión de realce, al ser igualmente esta pieza de material transparente.

Para la mejor comprensión de la presente invención se acompaña una hoja de planos en la que la figura 1 representa la pieza comportadora de la alegoría; la figura 2 es una vista en planta del llavero propiamente dicho; la figura 3 -  
10.- corresponde a una sección en alzado vertical de las piezas que forman el conjunto del llavero; la figura 4 es una sección igual a la anterior del llavero constituido; la figura -  
15.- 5 representa una vista anterior del llavero donde se puede apreciar la alegoría, y la figura 6 corresponde a una vista posterior del llavero con el motivo publicitario.

En dichas figuras, la distinta numeración goza el mismo valor y en ellas tenemos:

- 20.- 1.- Disco portador de la alegoría.
- 2.- Bisel exterior.
- 3.- Motivo alegórico.
- 4.- Pieza llavero.
- 5.- Alojamiento disco alegórico.
- 25.- 6.- Bisel interior.



119235

7.- Orificio.

8.- Disco publicitario.

5.- Para el funcionamiento de la invención a que nos referimos, tenemos un disco (1) portador de la alegoría, de sección en alzado plana en su base inferior y curva la superior, perifericamente con un bisel (2), presentando en su base inferior un motivo alegórico (3) el cual se representa en forma de vaciado o acuñado interiormente en dicho disco, que será comportado por la pieza llavero (4) en el alojamiento (5) que presenta centralmente, quedando fijo a él y formando un solo cuerpo por la incrustación que realiza el bisel exterior (2) del disco alegórico al encajar en el bisel interior (6) de la citada pieza llavero (4), intercalándose entre ambas piezas citadas un disco publicitario (8) el cual presentará el motivo de publicidad en la cara que apoye en la base plana del mencionado alojamiento (5), ya que al ser transparente dicha pieza dejará ver exteriormente su contenido.

20.- El disco portador de la alegoría (1) presentará su base inferior, correspondiente a la zona plana que no comporta el motivo alegórico vaciado, una capa de pintura convenientemente sobre la cual se dará otra azogada consiguiéndose de este modo una mejor ilusión de realismo de realce del vaciado (3), dando lugar esta ilusión la particularidad de que esta pieza está constituida por un material transparente.

- 1-19235



te.

La pieza llavero (4) presenta en su periferia un orificio circular (7), con el consiguiente engrosamiento para evitar debilitar dicha periferia.

5.- Las ventajas del nuevo llavero perfeccionado son evidentes, puesto que su fabricación será económica, su montaje rápido y sin posibles errores y finalmente su utilización - agradable, estética y cómoda.

10.- Serán independientes del objeto de la presente invención, los materiales, forma, colores y dimensiones, tanto - absolutas como relativas y en general todo cuanto no altere, - cambie o modifique la esencialidad de la invención.

15.- Descrita suficientemente la naturaleza y objeto de este Modelo de Utilidad, se hace constar que las característi- cas esenciales sobre las que han de recaer la concesión del mismo, están comprendidas en las siguientes:

R E I V I N D I C A C I O N E S  
-----

20.- 1ª.- Llavero perfeccionado, caracterizado por compren- der una pieza principal constitutiva del llavero propiamente dicho, que presenta en una de sus bases un taladro ciego con sus paredes inclinadas, siéndo su configuración general circular aplanada, presentádo en su periferia un orificio- pasante con un engrosamiento de refuerzo.

25.- 2ª.- Llavero perfeccionado, caracterizado por compren- der según la anterior reivindicación, una pieza de configu-

119235



5.- ración circular, de laterales inclinados y de sentido opuesto a los que presenta la pieza principal constitutiva del llavero, estando representada en su base inferior un motivo alegórico formado por entrantes y salientes que no llegan a tener el grosor de la pieza, presentando la base plana sin resaltes, una capa de pintura conveniente, estando recubierta ésta por otra azogada.

10.- 3º.- Llavero perfeccionado, caracterizado por comprender según reivindicaciones anteriores, el anclaje de la pieza portadora de la serie de resaltes, mediante la introducción en el taladro ciego que presenta la pieza principal, hallándose dispuesto entre ambas un disco de configuración circular, con un motivo conveniente.

4º.- LLAVERO PERFECCIONADO.-

Todo ello conforme se describe y reivindica en la memoria que antecede que consta de SEIS hojas escritas a máquina por una sola cara y dibujos que la ilustran.-

Madrid, 29 de Enero de 1966

FIG. 1

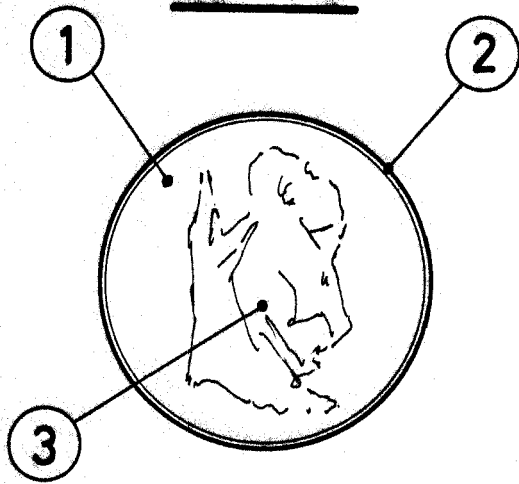


FIG. 2

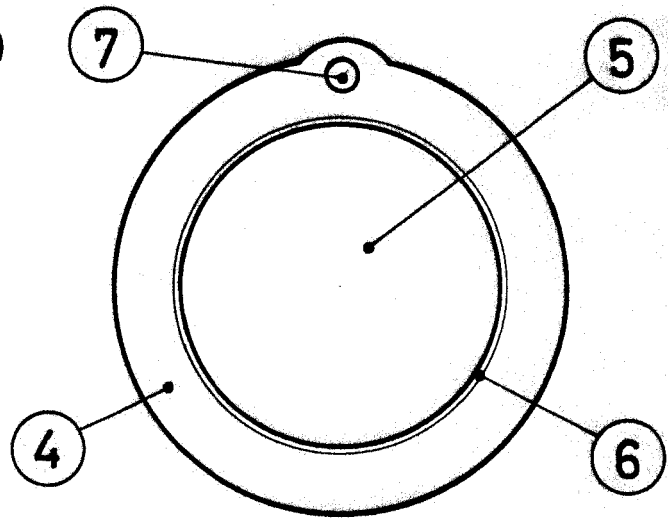


FIG. 3

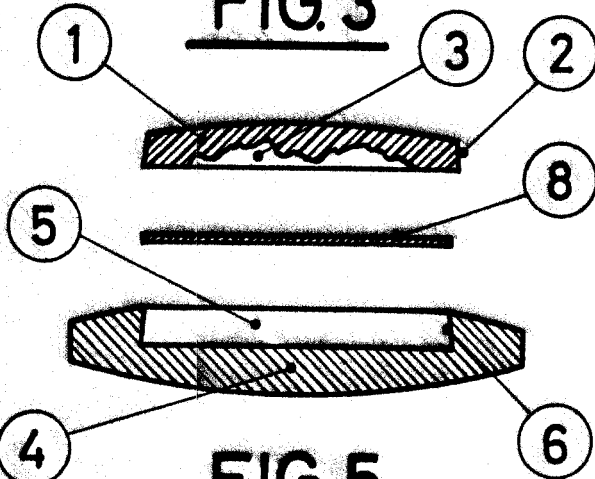


FIG. 4

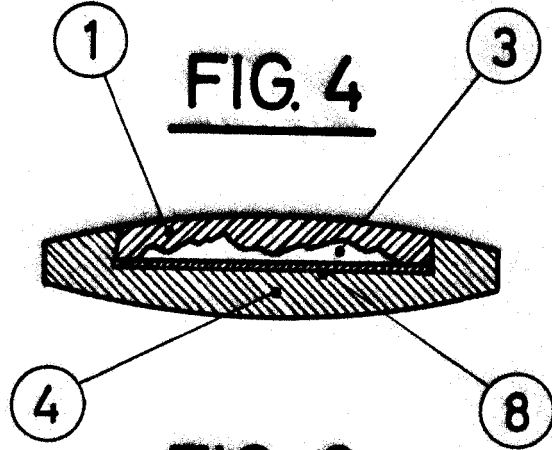


FIG. 5

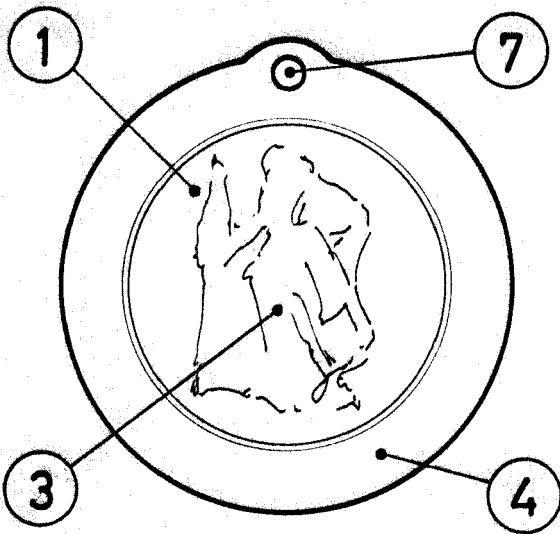
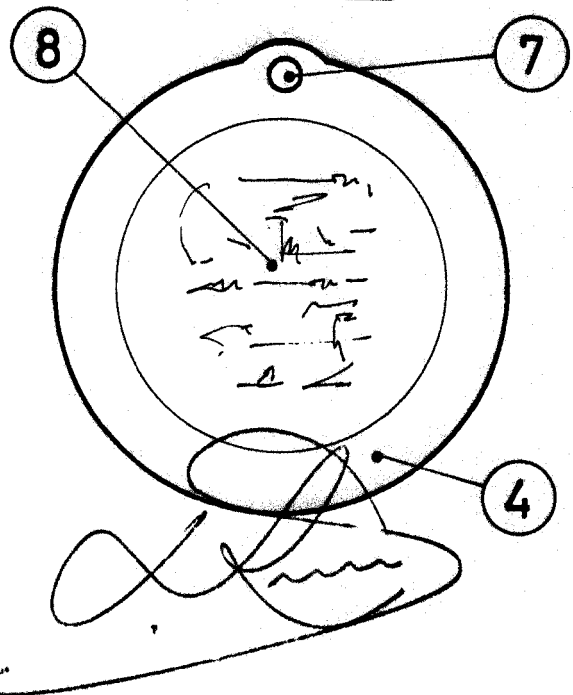


FIG. 6



ESCALA VARIABLE

